

Undervisningsmiljøundersøgelse 2

Udskrevet af Jacob Skovborg Gert - 31. januar 2024, 10:09 - Th. Langs Skole

Rapport for enhed : Th. Langs Skole

Sidst lukket: 14. april 2023, 10:18

Anonym undersøgelse: Ja

Benytter billeder: Nej

Benytter oplæsning: Ja

Kommentarer: Aldrig

Distribueret undersøgelse: Nej

Segmenter: Indskoling 0.-3. Melletrin og Udskoling 4.-10.

Deltagergrupper: 0. klasse 1. klasse 2. klasse
3. klasse 4. klasse 5. klasse 6. klasse 7. klasse
8. klasse 9. klasse 10. klasse

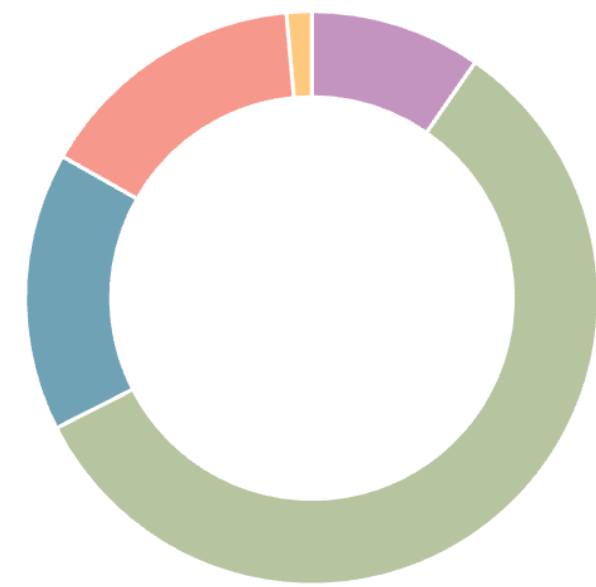
Spørgsmålspakker: Spørgeramme for UVM - elever i 4.-9. klasse (National trivselsmåling) Spørgeskema til elever i 4. - 9. klasse (National trivselsmåling)
Spørgeskema til elever i 0. - 3. klasse Spørgeramme for UVM - elever i 0.-3. klasse

Formål: I forårets 2023 skal Elevrådet gennemføre en UVM på Th. Langs Skole

1.  1. Jeg synes, der er nok toiletter på skolen (Svar påkrævet - uden kommentarer)

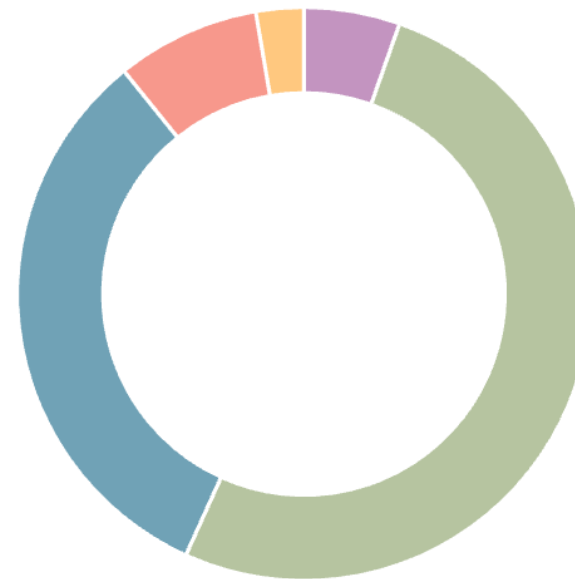
Hele undersøgelsen

	Helt enig	9,64 %
	Enig	57,86 %
	Hverken enig eller uenig	15,71 %
	Uenig	15,36 %
	Helt uenig	1,43 %
	Jeg ønsker ikke at svare	0 %



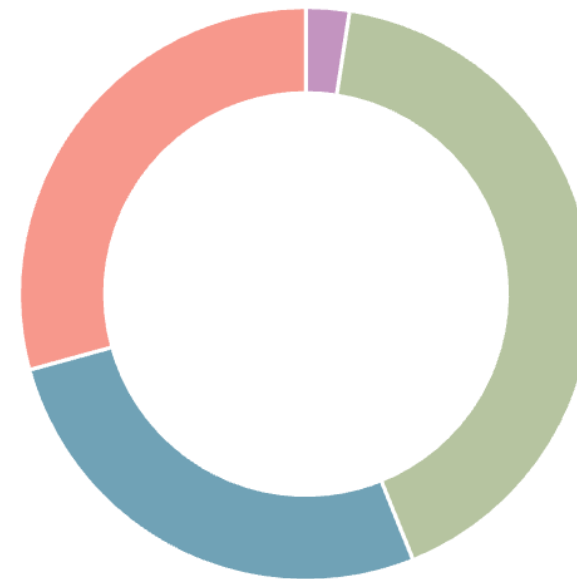
4. klasse (37 af 37 deltagere)

	Helt enig	5,41 %
	Enig	51,35 %
	Hverken enig eller uenig	32,43 %
	Uenig	8,11 %
	Helt uenig	2,7 %
	Jeg ønsker ikke at svare	0 %



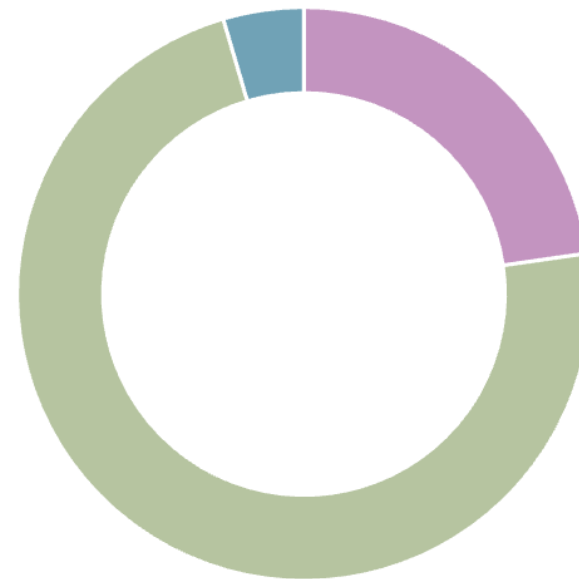
5. klasse (41 af 44 deltagere)

	Helt enig	2,27 %
	Enig	38,64 %
	Hverken enig eller uenig	25 %
	Uenig	27,27 %
	Helt uenig	0 %
	Jeg ønsker ikke at svare	0 %



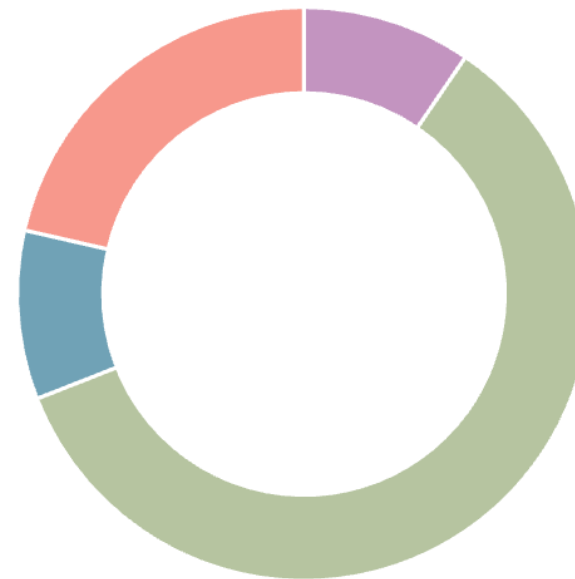
6. klasse (44 af 44 deltagere)

	Helt enig	22,73 %
	Enig	72,73 %
	Hverken enig eller uenig	4,55 %
	Uenig	0 %
	Helt uenig	0 %
	Jeg ønsker ikke at svare	0 %



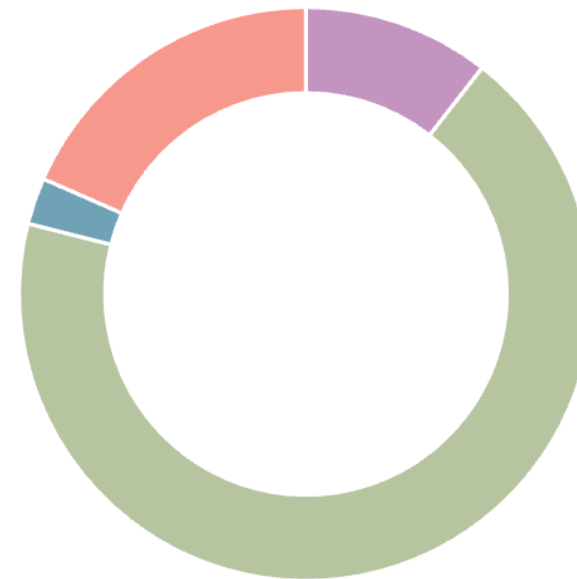
7. klasse (42 af 43 deltagere)

	Helt enig	9,3 %
	Enig	58,14 %
	Hverken enig eller uenig	9,3 %
	Uenig	20,93 %
	Helt uenig	0 %
	Jeg ønsker ikke at svare	0 %



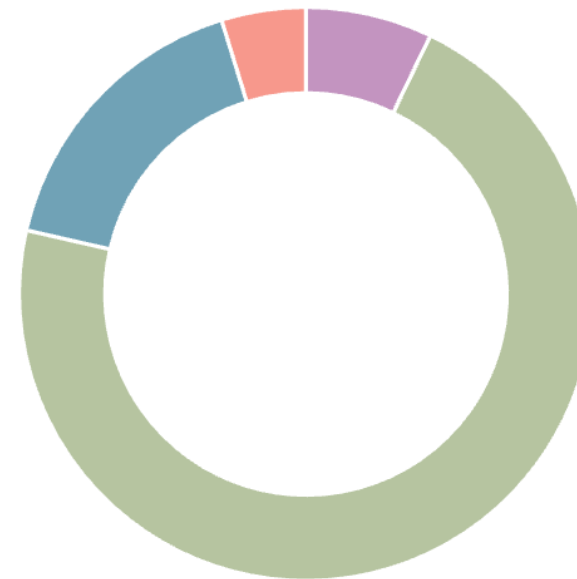
8. klasse (38 af 45 deltagere)

	Helt enig	8,89 %
	Enig	57,78 %
	Hverken enig eller uenig	2,22 %
	Uenig	15,56 %
	Helt uenig	0 %
	Jeg ønsker ikke at svare	0 %



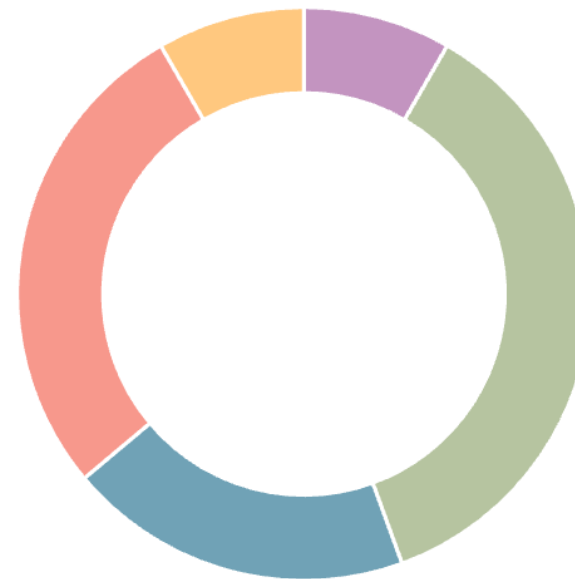
9. klasse (42 af 42 deltagere)

	Helt enig	7,14 %
	Enig	71,43 %
	Hverken enig eller uenig	16,67 %
	Uenig	4,76 %
	Helt uenig	0 %
	Jeg ønsker ikke at svare	0 %



10. klasse (36 af 38 deltagere)

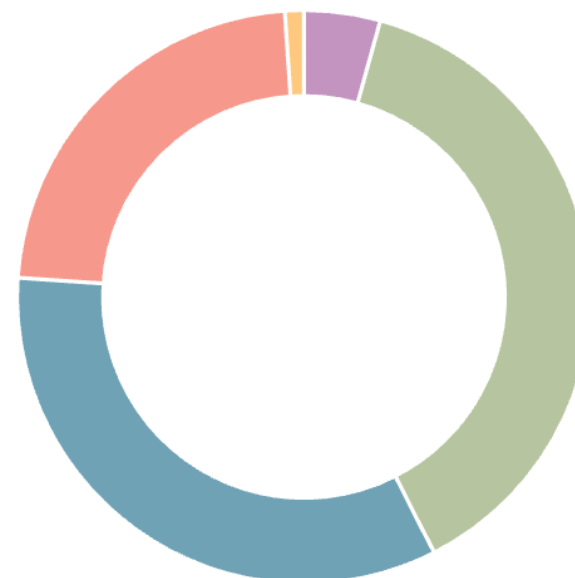
	Helt enig	7,89 %
	Enig	34,21 %
	Hverken enig eller uenig	18,42 %
	Uenig	26,32 %
	Helt uenig	7,89 %
	Jeg ønsker ikke at svare	0 %



2. Jeg synes, der er rent på skolen (Svar påkrævet - uden kommentarer)

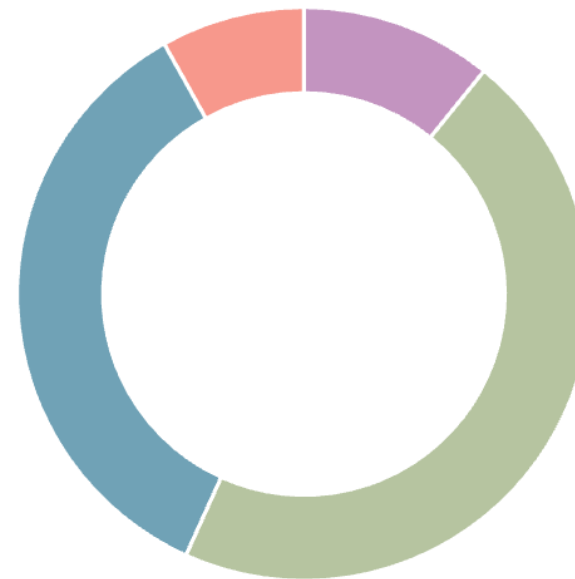
Hele undersøgelsen

	Helt enig	4,29 %
	Enig	38,21 %
	Hverken enig eller uenig	33,57 %
	Uenig	22,86 %
	Helt uenig	1,07 %
	Jeg ønsker ikke at svare	0 %




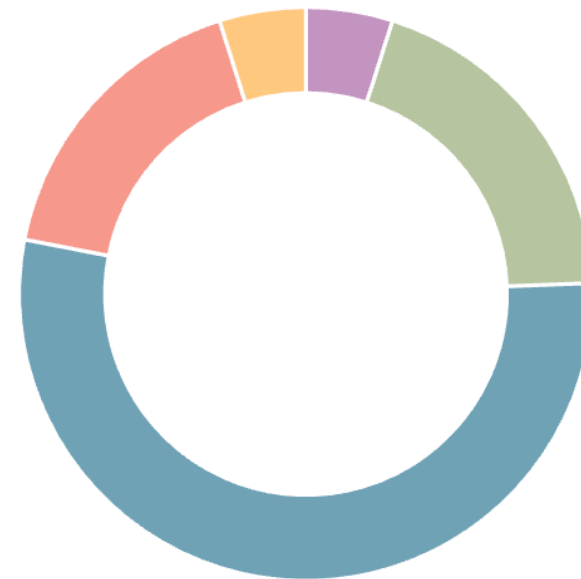
4. klasse (37 af 37 deltagere)

	Helt enig	10,81 %
	Enig	45,95 %
	Hverken enig eller uenig	35,14 %
	Uenig	8,11 %
	Helt uenig	0 %
	Jeg ønsker ikke at svare	0 %



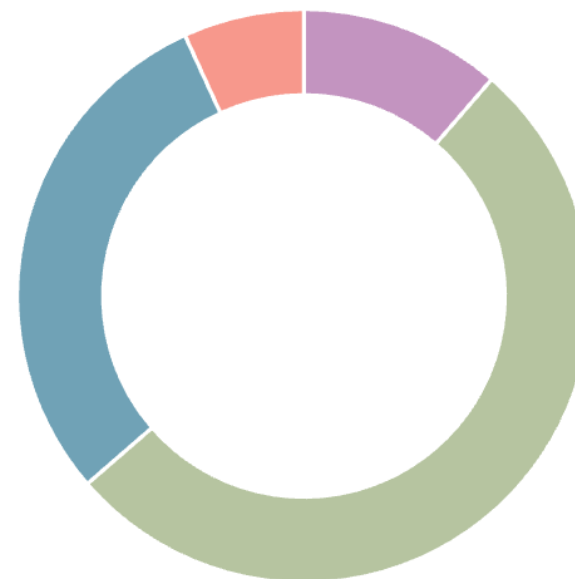
5. klasse (41 af 44 deltagere)

	Helt enig	4,55 %
	Enig	18,18 %
	Hverken enig eller uenig	50 %
	Uenig	15,91 %
	Helt uenig	4,55 %
	Jeg ønsker ikke at svare	0 %



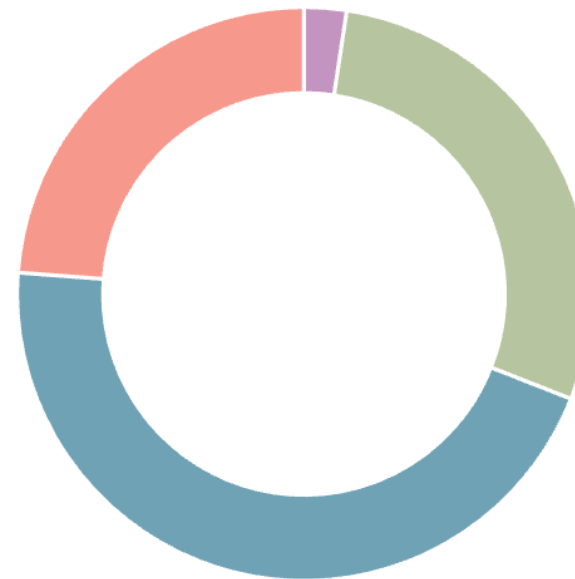
6. klasse (44 af 44 deltagere)

	Helt enig	11,36 %
	Enig	52,27 %
	Hverken enig eller uenig	29,55 %
	Uenig	6,82 %
	Helt uenig	0 %
	Jeg ønsker ikke at svare	0 %



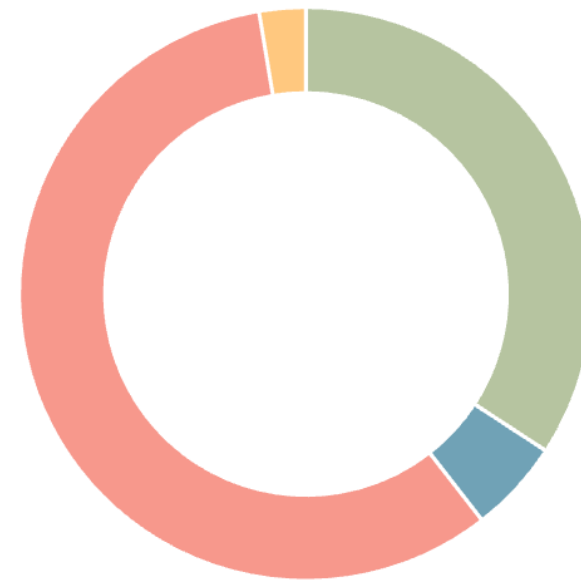
7. klasse (42 af 43 deltagere)

	Helt enig	2,33 %
	Enig	27,91 %
	Hverken enig eller uenig	44,19 %
	Uenig	23,26 %
	Helt uenig	0 %
	Jeg ønsker ikke at svare	0 %



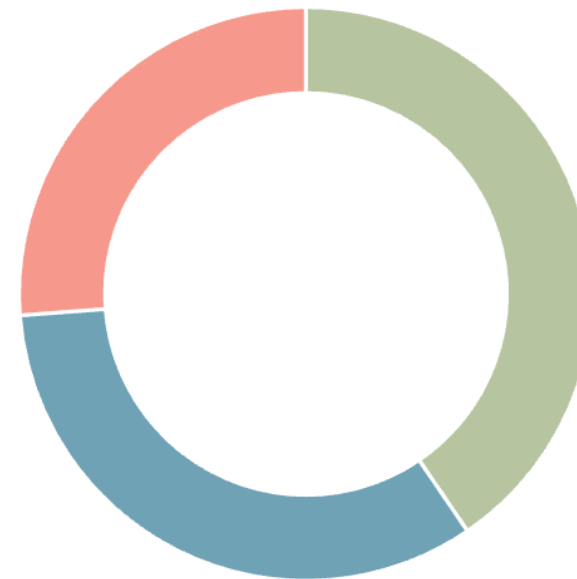
8. klasse (38 af 45 deltagere)

	Helt enig	0 %
	Enig	28,89 %
	Hverken enig eller uenig	4,44 %
	Uenig	48,89 %
	Helt uenig	2,22 %
	Jeg ønsker ikke at svare	0 %



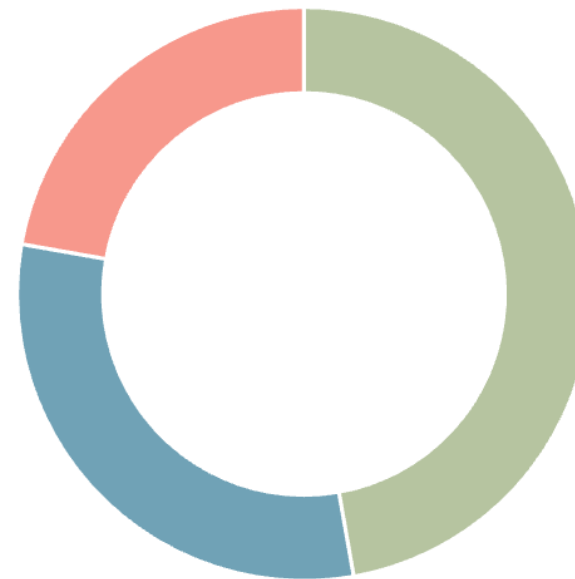
9. klasse (42 af 42 deltagere)

	Helt enig	0 %
	Enig	40,48 %
	Hverken enig eller uenig	33,33 %
	Uenig	26,19 %
	Helt uenig	0 %
	Jeg ønsker ikke at svare	0 %



10. klasse (36 af 38 deltagere)

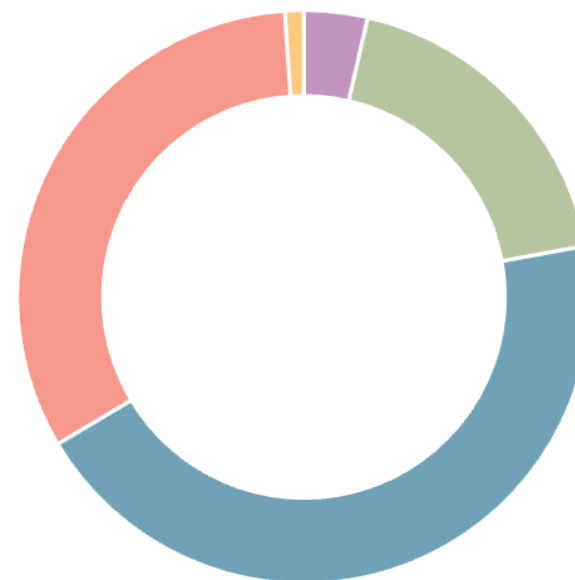
	Helt enig	0 %
	Enig	44,74 %
	Hverken enig eller uenig	28,95 %
	Uenig	21,05 %
	Helt uenig	0 %
	Jeg ønsker ikke at svare	0 %



3. Bliver du forstyrret af larm i timerne? (Svar påkrævet - uden kommentarer)

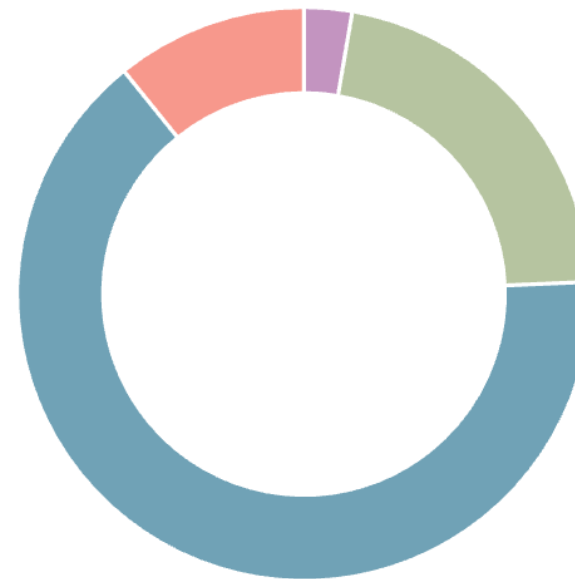
Hele undersøgelsen

Meget tit	3,57 %
Tit	18,57 %
En gang imellem	44,29 %
Sjældent	32,5 %
Aldrig	1,07 %
Jeg ønsker ikke at svare	0 %



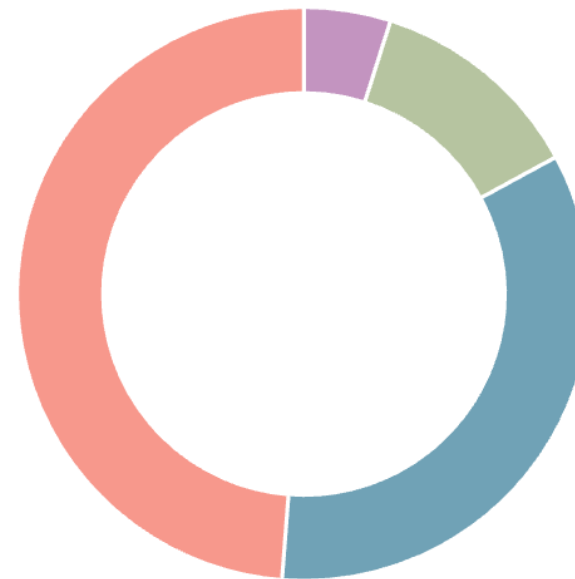
4. klasse (37 af 37 deltagere)

Meget tit	2,7 %
Tit	21,62 %
En gang imellem	64,86 %
Sjældent	10,81 %
Aldrig	0 %
Jeg ønsker ikke at svare	0 %



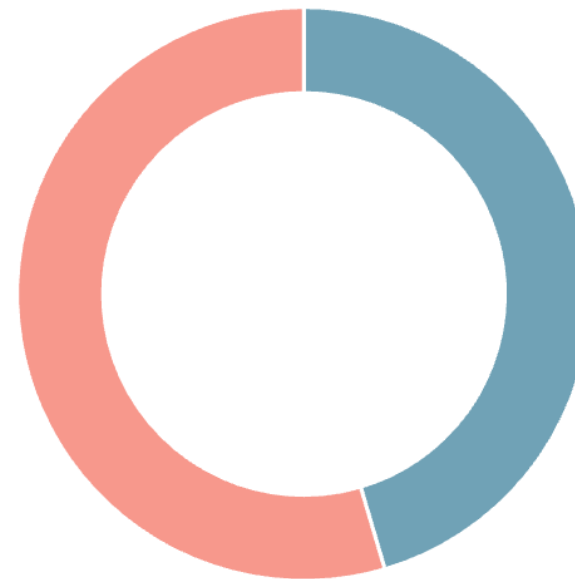
5. klasse (41 af 44 deltagere)

Meget tit	4,55 %
Tit	11,36 %
En gang imellem	31,82 %
Sjældent	45,45 %
Aldrig	0 %
Jeg ønsker ikke at svare	0 %



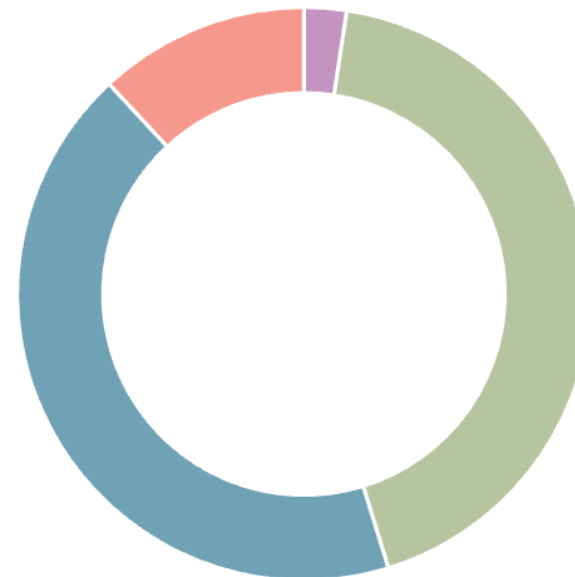
6. klasse (44 af 44 deltagere)

Meget tit	0 %
Tit	0 %
En gang imellem	45,45 %
Sjældent	54,55 %
Aldrig	0 %
Jeg ønsker ikke at svare	0 %



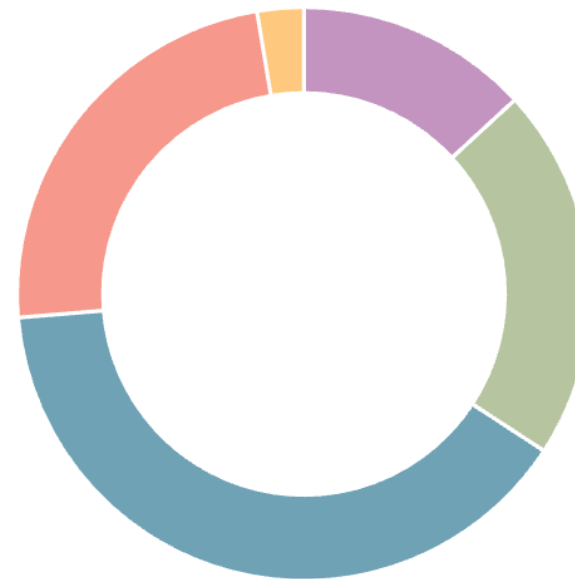
7. klasse (42 af 43 deltagere)

Meget tit	2,33 %
Tit	41,86 %
En gang imellem	41,86 %
Sjældent	11,63 %
Aldrig	0 %
Jeg ønsker ikke at svare	0 %



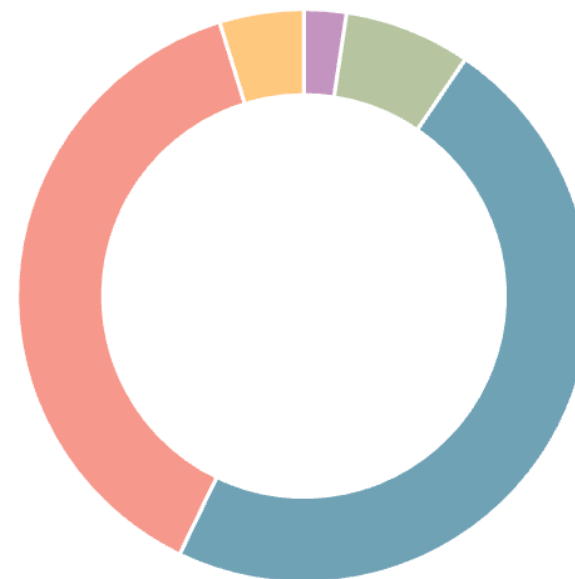
8. klasse (38 af 45 deltagere)

Meget tit	11,11 %
Tit	17,78 %
En gang imellem	33,33 %
Sjældent	20 %
Aldrig	2,22 %
Jeg ønsker ikke at svare	0 %



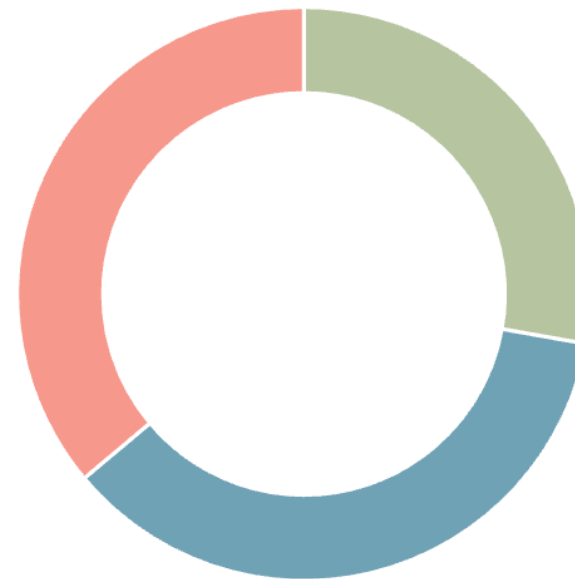
9. klasse (42 af 42 deltagere)

Meget tit	2,38 %
Tit	7,14 %
En gang imellem	47,62 %
Sjældent	38,1 %
Aldrig	4,76 %
Jeg ønsker ikke at svare	0 %



10. klasse (36 af 38 deltagere)

Meget tit	0 %
Tit	26,32 %
En gang imellem	34,21 %
Sjældent	34,21 %
Aldrig	0 %
Jeg ønsker ikke at svare	0 %



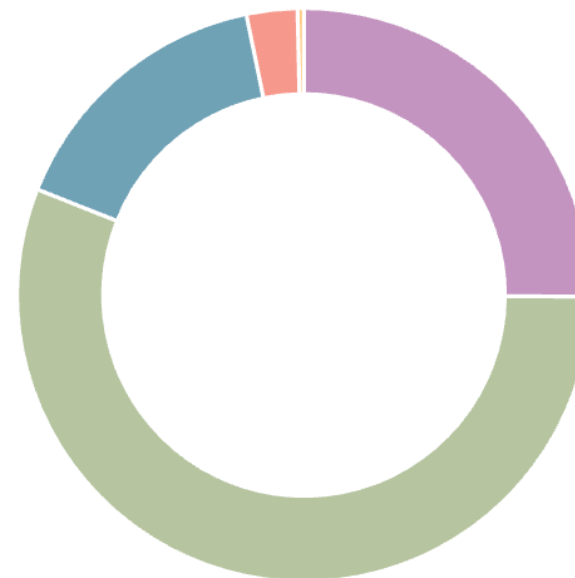
4.



4. Er du tilfreds med lyset i din klasse? (Svar påkrævet - uden kommentarer)

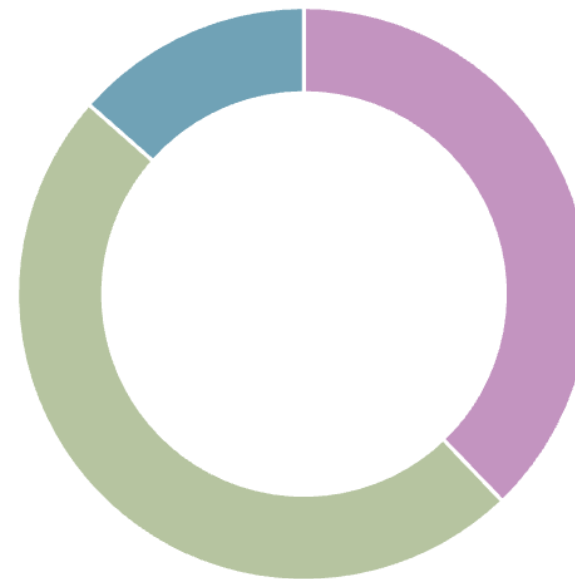
Hele undersøgelsen

	Meget tilfreds	25,09 %
	Tilfreds	55,91 %
	Hverken tilfreds eller utilfreds	15,77 %
	Utilfreds	2,87 %
	Meget utilfreds	0,36 %
	Jeg ønsker ikke at svare	0 %



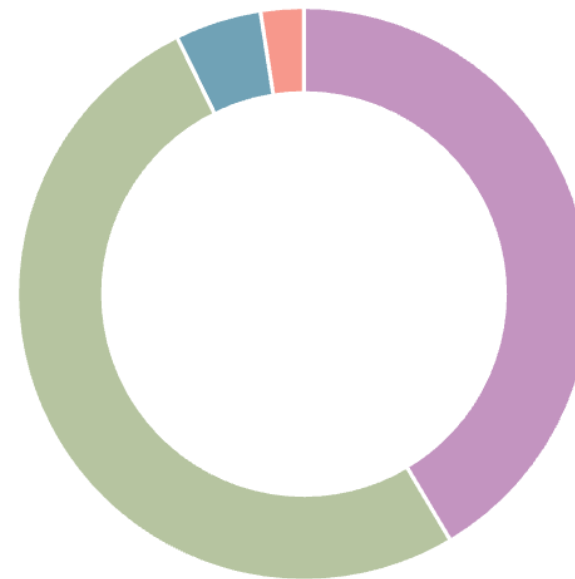
4. klasse (37 af 37 deltagere)

Meget tilfreds	37,84 %
Tilfreds	48,65 %
Hverken tilfreds eller utilfreds	13,51 %
Utrifreds	0 %
Meget utilfreds	0 %
Jeg ønsker ikke at svare	0 %



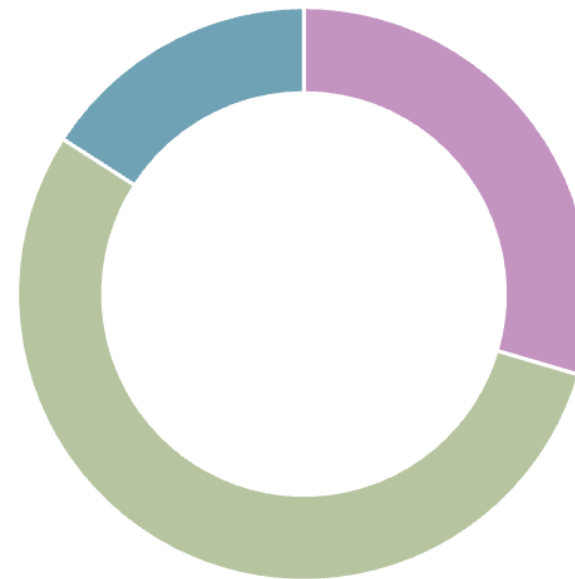
5. klasse (41 af 44 deltagere)

Meget tilfreds	38,64 %
Tilfreds	47,73 %
Hverken tilfreds eller utilfreds	4,55 %
Utilfreds	2,27 %
Meget utilfreds	0 %
Jeg ønsker ikke at svare	0 %



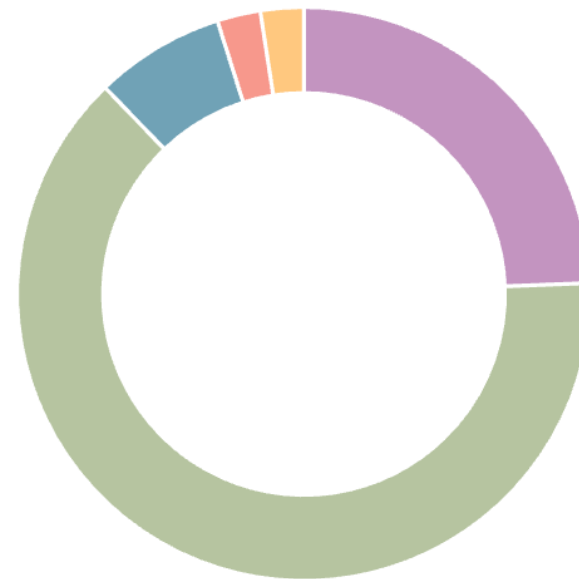
6. klasse (44 af 44 deltagere)

Meget tilfreds	29,55 %
Tilfreds	54,55 %
Hverken tilfreds eller utilfreds	15,91 %
Utrifreds	0 %
Meget utilfreds	0 %
Jeg ønsker ikke at svare	0 %



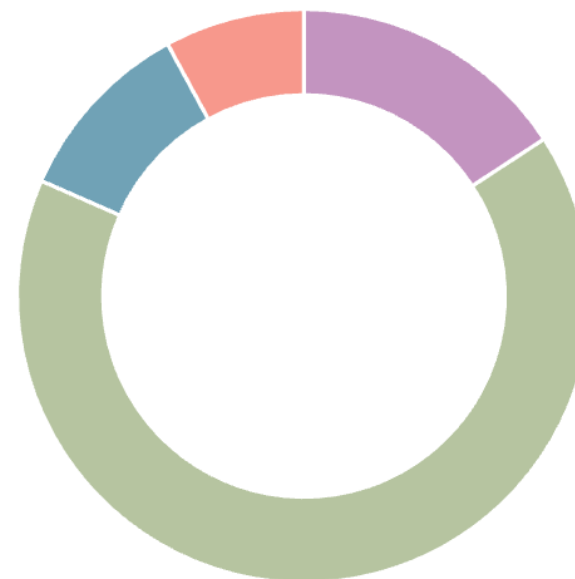
7. klasse (42 af 43 deltagere)

Meget tilfreds	23,26 %
Tilfreds	60,47 %
Hverken tilfreds eller utilfreds	6,98 %
Utilfreds	2,33 %
Meget utilfreds	2,33 %
Jeg ønsker ikke at svare	0 %



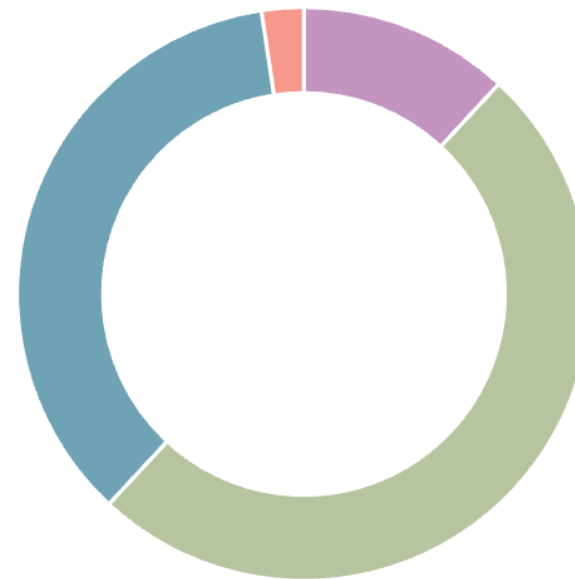
8. klasse (38 af 45 deltagere)

Meget tilfreds	13,33 %
Tilfreds	55,56 %
Hverken tilfreds eller utilfreds	8,89 %
Utilfreds	6,67 %
Meget utilfreds	0 %
Jeg ønsker ikke at svare	0 %



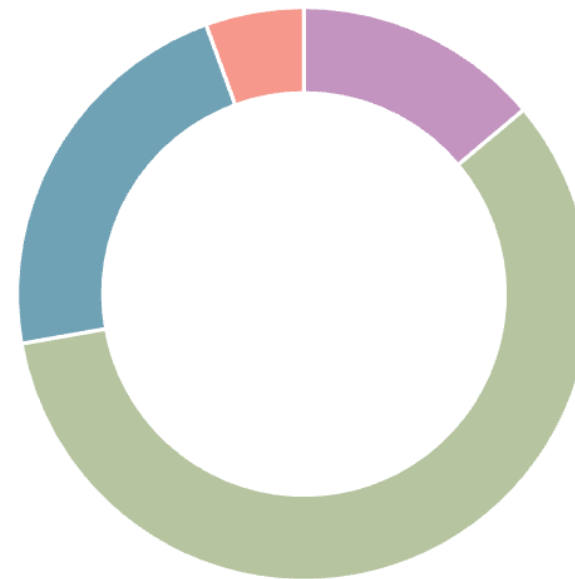
9. klasse (42 af 42 deltagere)

Meget tilfreds	11,9 %
Tilfreds	50 %
Hverken tilfreds eller utilfreds	35,71 %
Utilfreds	2,38 %
Meget utilfreds	0 %
Jeg ønsker ikke at svare	0 %



10. klasse (36 af 38 deltagere)

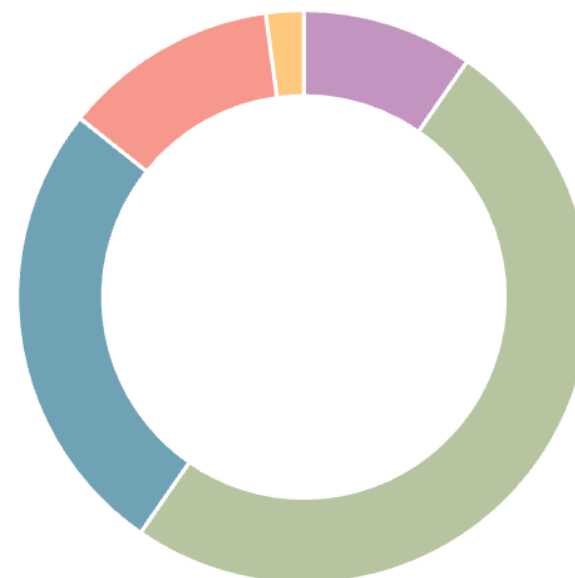
Meget tilfreds	13,16 %
Tilfreds	55,26 %
Hverken tilfreds eller utilfreds	21,05 %
Utilfreds	5,26 %
Meget utilfreds	0 %
Jeg ønsker ikke at svare	0 %



5.  5. Er du tilfreds med temperaturen i klassen? (Svar påkrævet - uden kommentarer)

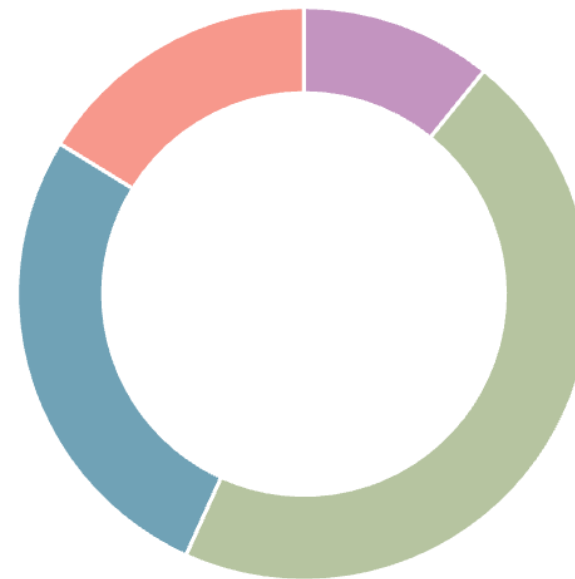
Hele undersøgelsen

	Meget tilfreds	9,64 %
	Tilfreds	50 %
	Hverken tilfreds eller utilfreds	26,07 %
	Utilfreds	12,14 %
	Meget utilfreds	2,14 %
	Jeg ønsker ikke at svare	0 %



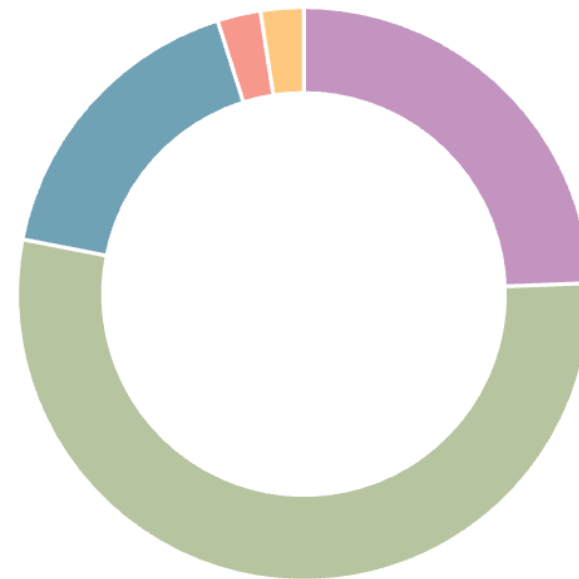
4. klasse (37 af 37 deltagere)

Meget tilfreds	10,81 %
Tilfreds	45,95 %
Hverken tilfreds eller utilfreds	27,03 %
Utilfreds	16,22 %
Meget utilfreds	0 %
Jeg ønsker ikke at svare	0 %



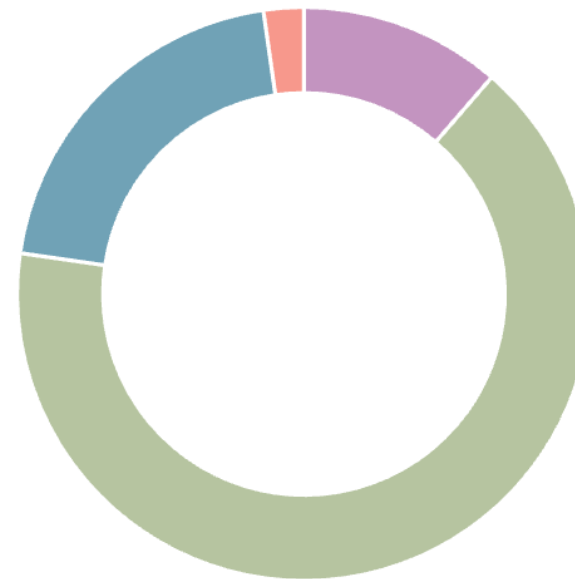
5. klasse (41 af 44 deltagere)

Meget tilfreds	22,73 %
Tilfreds	50 %
Hverken tilfreds eller utilfreds	15,91 %
Utilfreds	2,27 %
Meget utilfreds	2,27 %
Jeg ønsker ikke at svare	0 %



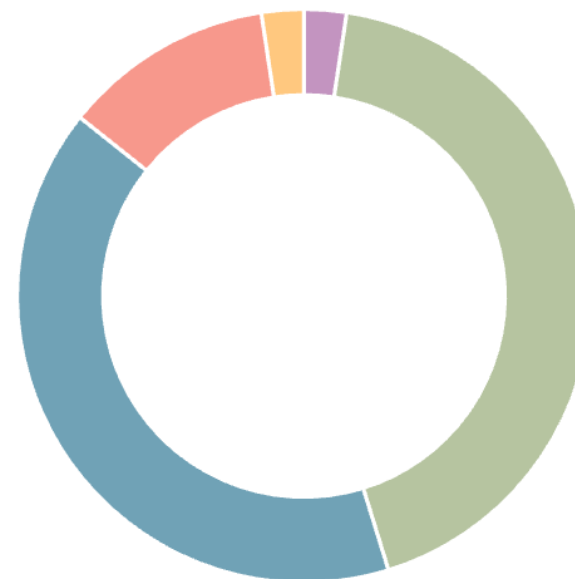
6. klasse (44 af 44 deltagere)

Meget tilfreds	11,36 %
Tilfreds	65,91 %
Hverken tilfreds eller utilfreds	20,45 %
Utilfreds	2,27 %
Meget utilfreds	0 %
Jeg ønsker ikke at svare	0 %



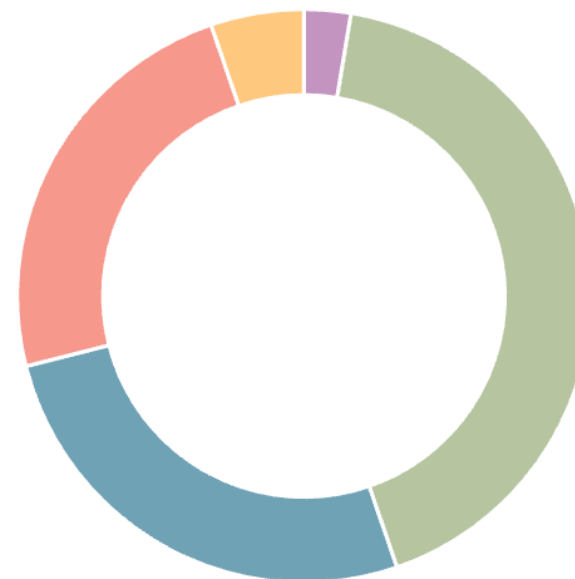
7. klasse (42 af 43 deltagere)

Meget tilfreds	2,33 %
Tilfreds	41,86 %
Hverken tilfreds eller utilfreds	39,53 %
Utilfreds	11,63 %
Meget utilfreds	2,33 %
Jeg ønsker ikke at svare	0 %



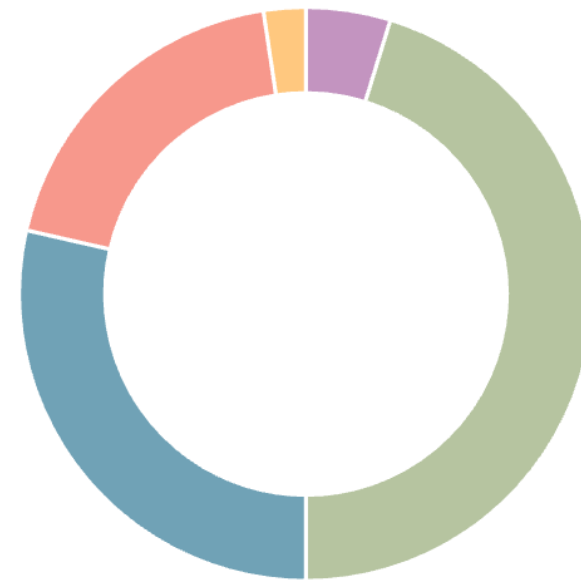
8. klasse (38 af 45 deltagere)

Meget tilfreds	2,22 %
Tilfreds	35,56 %
Hverken tilfreds eller utilfreds	22,22 %
Utilfreds	20 %
Meget utilfreds	4,44 %
Jeg ønsker ikke at svare	0 %



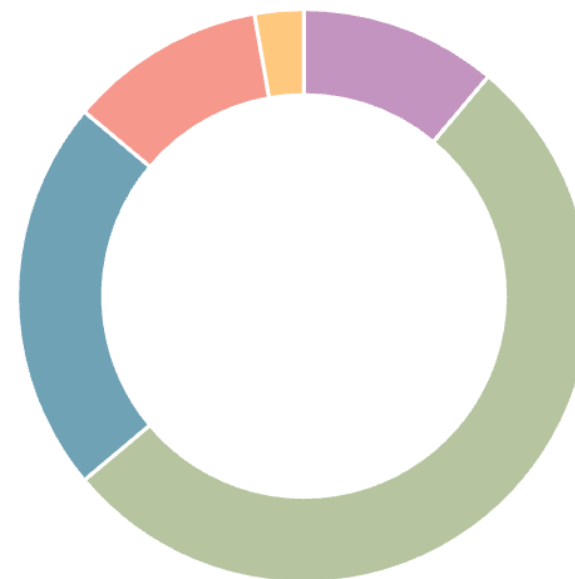
9. klasse (42 af 42 deltagere)

Meget tilfreds	4,76 %
Tilfreds	45,24 %
Hverken tilfreds eller utilfreds	28,57 %
Utilfreds	19,05 %
Meget utilfreds	2,38 %
Jeg ønsker ikke at svare	0 %



10. klasse (36 af 38 deltagere)

Meget tilfreds	10,53 %
Tilfreds	50 %
Hverken tilfreds eller utilfreds	21,05 %
Utilfreds	10,53 %
Meget utilfreds	2,63 %
Jeg ønsker ikke at svare	0 %



6.

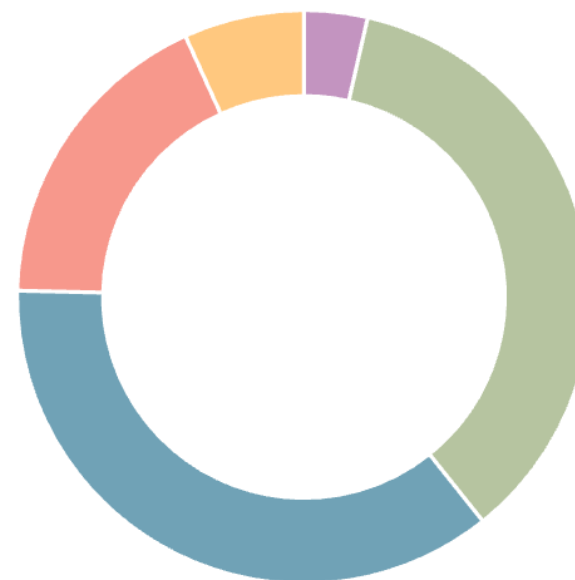


6. Er du tilfreds med luften i klassen? (luften kan fx være god eller dårlig, tung eller frisk)

(Svar påkrævet - uden kommentarer)

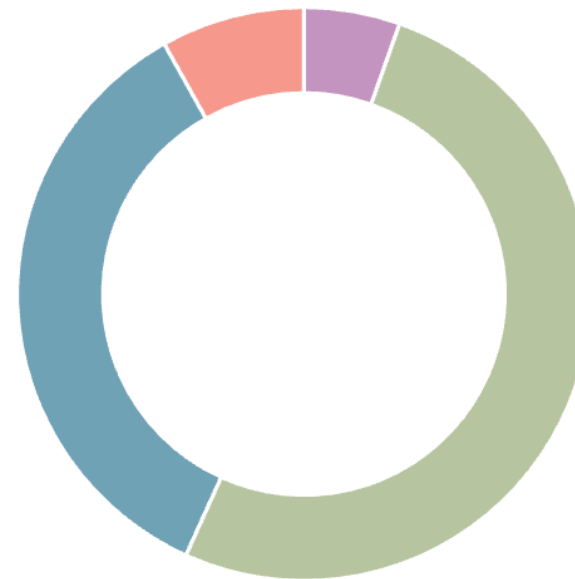
Hele undersøgelsen

	Meget tilfreds	3,57 %
	Tilfreds	35,71 %
	Hverken tilfreds eller utilfreds	36,07 %
	Utilfreds	17,86 %
	Meget utilfreds	6,79 %
	Jeg ønsker ikke at svare	0 %



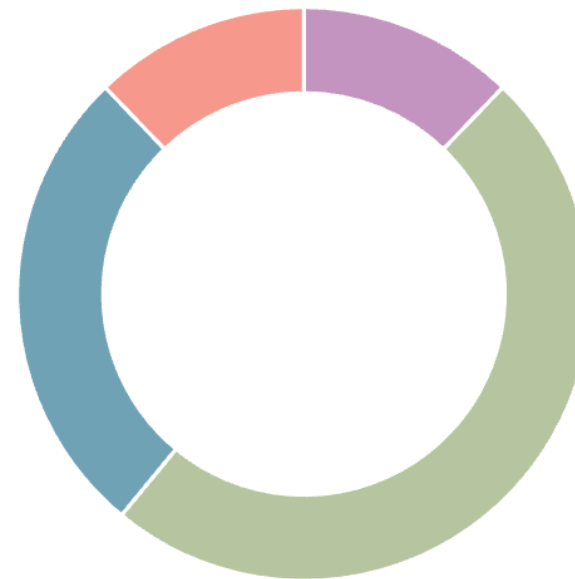
4. klasse (37 af 37 deltagere)

Meget tilfreds	5,41 %
Tilfreds	51,35 %
Hverken tilfreds eller utilfreds	35,14 %
Utilfreds	8,11 %
Meget utilfreds	0 %
Jeg ønsker ikke at svare	0 %



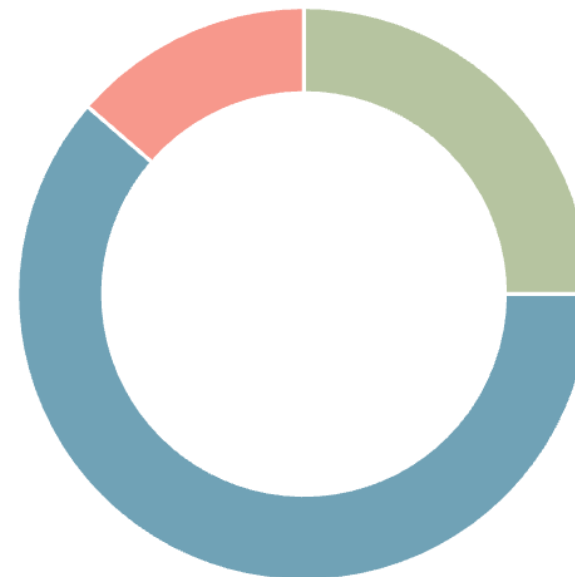
5. klasse (41 af 44 deltagere)

Meget tilfreds	11,36 %
Tilfreds	45,45 %
Hverken tilfreds eller utilfreds	25 %
Utilfreds	11,36 %
Meget utilfreds	0 %
Jeg ønsker ikke at svare	0 %



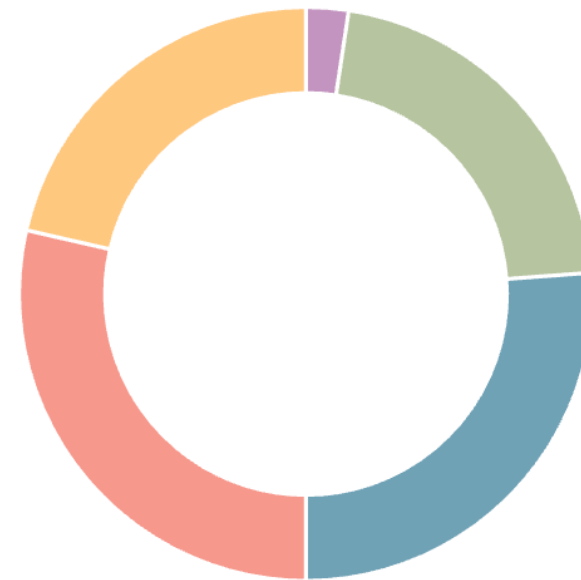
6. klasse (44 af 44 deltagere)

Meget tilfreds	0 %
Tilfreds	25 %
Hverken tilfreds eller utilfreds	61,36 %
Utilfreds	13,64 %
Meget utilfreds	0 %
Jeg ønsker ikke at svare	0 %



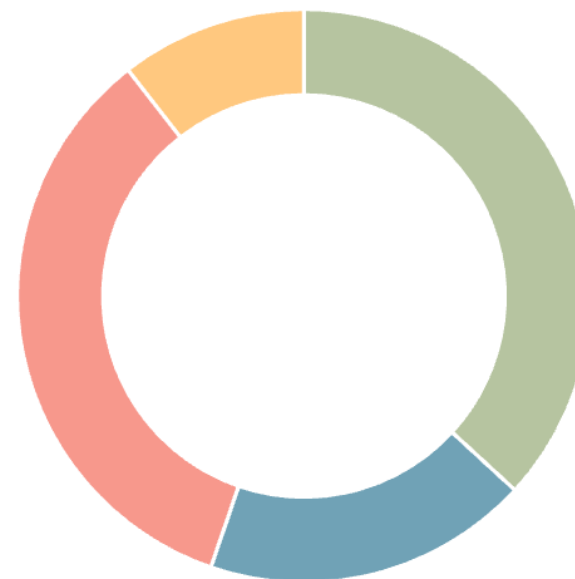
7. klasse (42 af 43 deltagere)

Meget tilfreds	2,33 %
Tilfreds	20,93 %
Hverken tilfreds eller utilfreds	25,58 %
Utilfreds	27,91 %
Meget utilfreds	20,93 %
Jeg ønsker ikke at svare	0 %



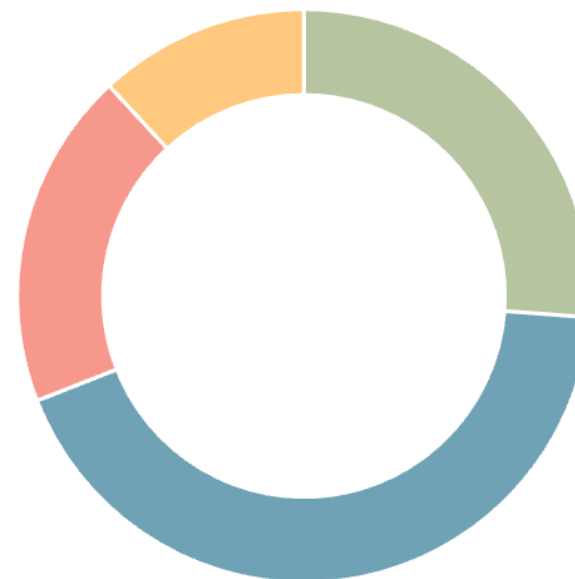
8. klasse (38 af 45 deltagere)

Meget tilfreds	0 %
Tilfreds	31,11 %
Hverken tilfreds eller utilfreds	15,56 %
Utilfreds	28,89 %
Meget utilfreds	8,89 %
Jeg ønsker ikke at svare	0 %



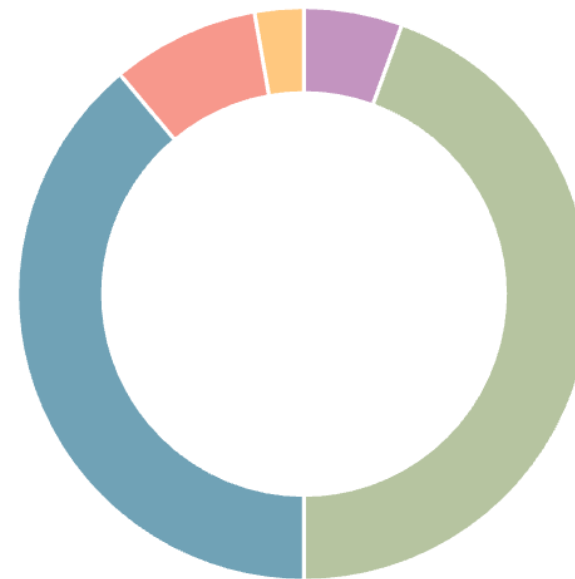
9. klasse (42 af 42 deltagere)

Meget tilfreds	0 %
Tilfreds	26,19 %
Hverken tilfreds eller utilfreds	42,86 %
Utrifreds	19,05 %
Meget utilfreds	11,9 %
Jeg ønsker ikke at svare	0 %



10. klasse (36 af 38 deltagere)

Meget tilfreds	5,26 %
Tilfreds	42,11 %
Hverken tilfreds eller utilfreds	36,84 %
Utilfreds	7,89 %
Meget utilfreds	2,63 %
Jeg ønsker ikke at svare	0 %



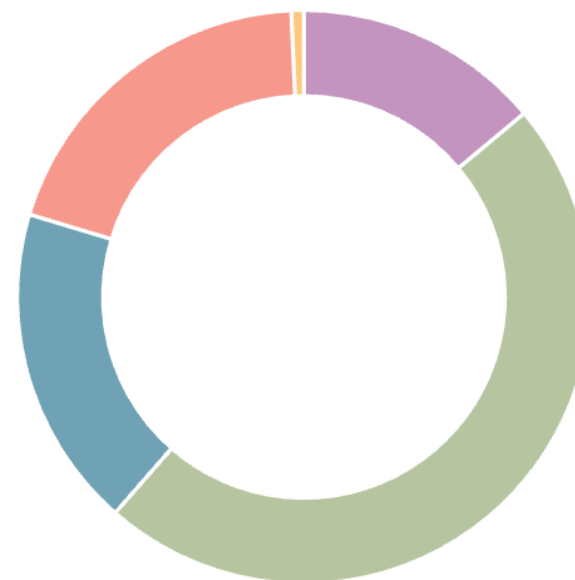
7.



7. Jeg synes godt om stederne til gruppearbejde på skolen. (Svar påkrævet - uden kommentarer)

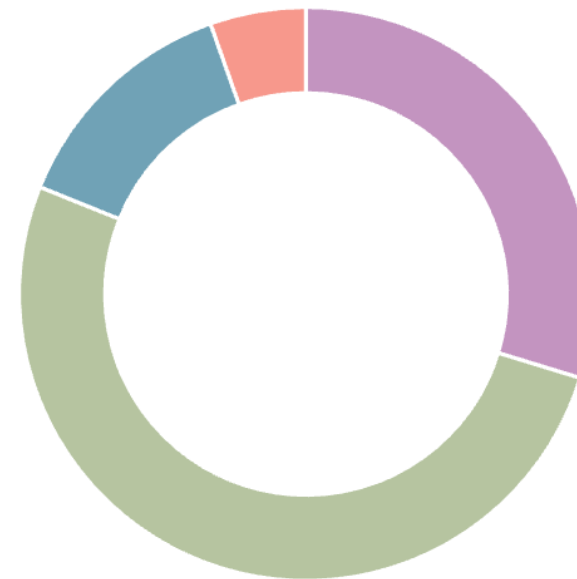
Hele undersøgelsen

	Helt enig	13,93 %
	Enig	47,5 %
	Hverken enig eller uenig	18,21 %
	Uenig	19,64 %
	Helt uenig	0,71 %
	Jeg ønsker ikke at svare	0 %



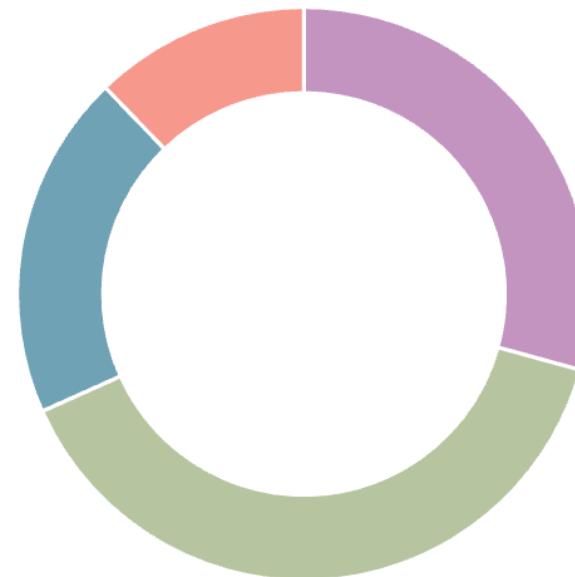
4. klasse (37 af 37 deltagere)

	Helt enig	29,73 %
	Enig	51,35 %
	Hverken enig eller uenig	13,51 %
	Uenig	5,41 %
	Helt uenig	0 %
	Jeg ønsker ikke at svare	0 %



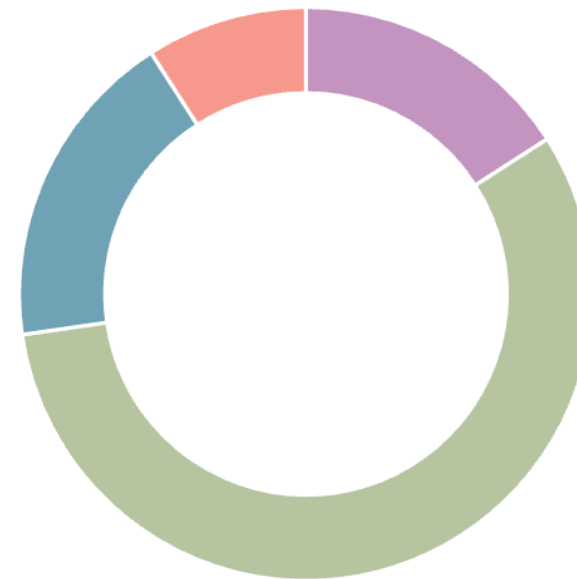
5. klasse (41 af 44 deltagere)

	Helt enig	27,27 %
	Enig	36,36 %
	Hverken enig eller uenig	18,18 %
	Uenig	11,36 %
	Helt uenig	0 %
	Jeg ønsker ikke at svare	0 %



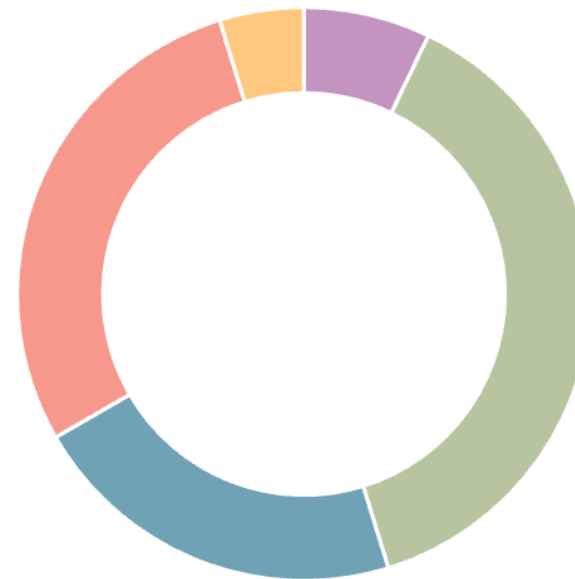
6. klasse (44 af 44 deltagere)

	Helt enig	15,91 %
	Enig	56,82 %
	Hverken enig eller uenig	18,18 %
	Uenig	9,09 %
	Helt uenig	0 %
	Jeg ønsker ikke at svare	0 %



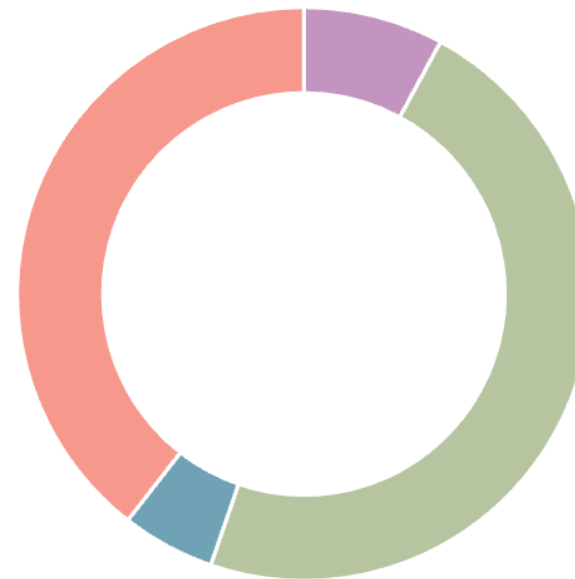
7. klasse (42 af 43 deltagere)

	Helt enig	6,98 %
	Enig	37,21 %
	Hverken enig eller uenig	20,93 %
	Uenig	27,91 %
	Helt uenig	4,65 %
	Jeg ønsker ikke at svare	0 %



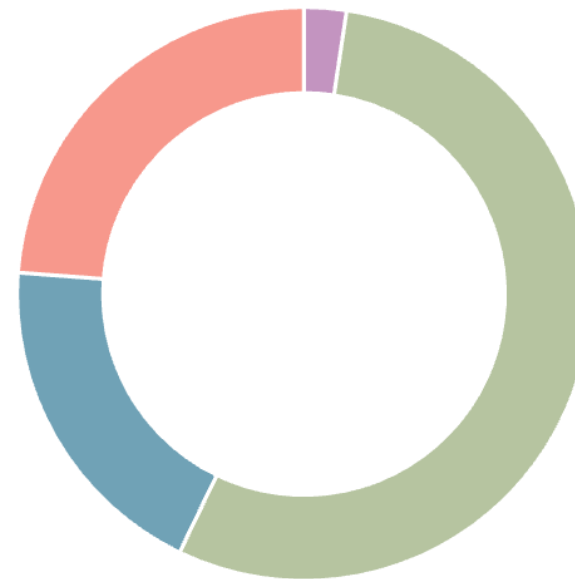
8. klasse (38 af 45 deltagere)

	Helt enig	6,67 %
	Enig	40 %
	Hverken enig eller uenig	4,44 %
	Uenig	33,33 %
	Helt uenig	0 %
	Jeg ønsker ikke at svare	0 %




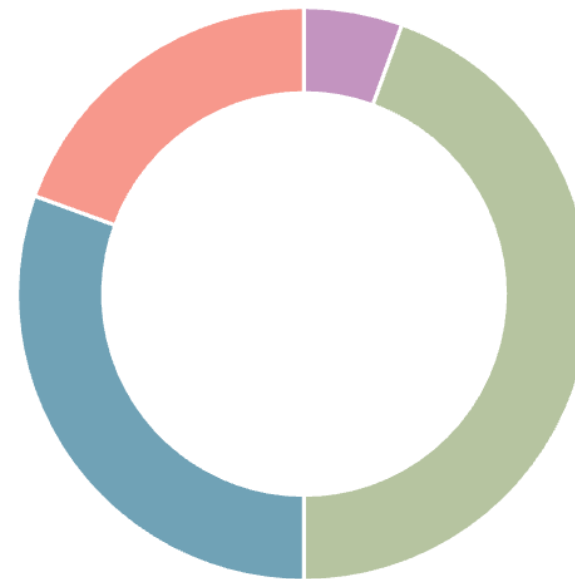
9. klasse (42 af 42 deltagere)

	Helt enig	2,38 %
	Enig	54,76 %
	Hverken enig eller uenig	19,05 %
	Uenig	23,81 %
	Helt uenig	0 %
	Jeg ønsker ikke at svare	0 %



10. klasse (36 af 38 deltagere)

	Helt enig	5,26 %
	Enig	42,11 %
	Hverken enig eller uenig	28,95 %
	Uenig	18,42 %
	Helt uenig	0 %
	Jeg ønsker ikke at svare	0 %

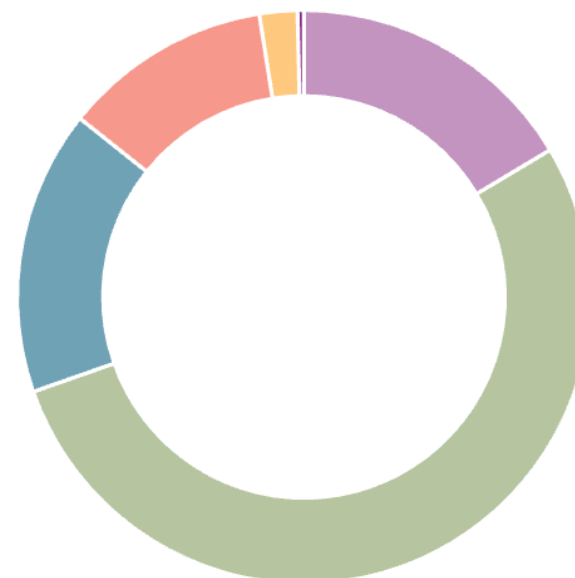


8. Jeg synes godt om møblerne i min klasse (fx stole og borde)

(Svar påkrævet - uden kommentarer)

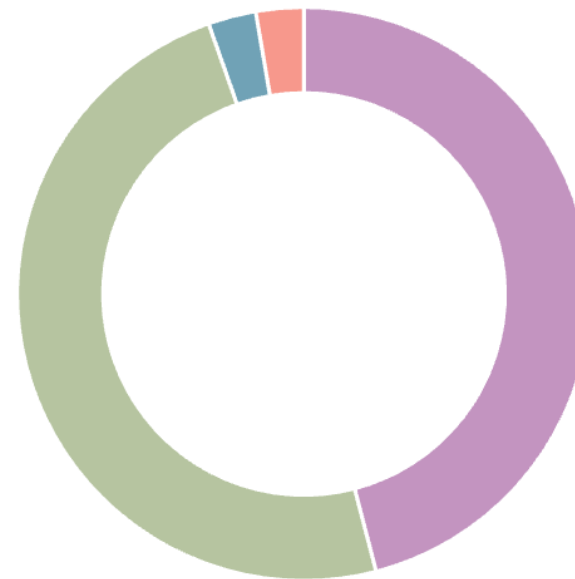
Hele undersøgelsen

	Helt enig	16,43 %
	Enig	53,21 %
	Hverken enig eller uenig	16,07 %
	Uenig	11,79 %
	Helt uenig	2,14 %
	Jeg ønsker ikke at svare	0,36 %



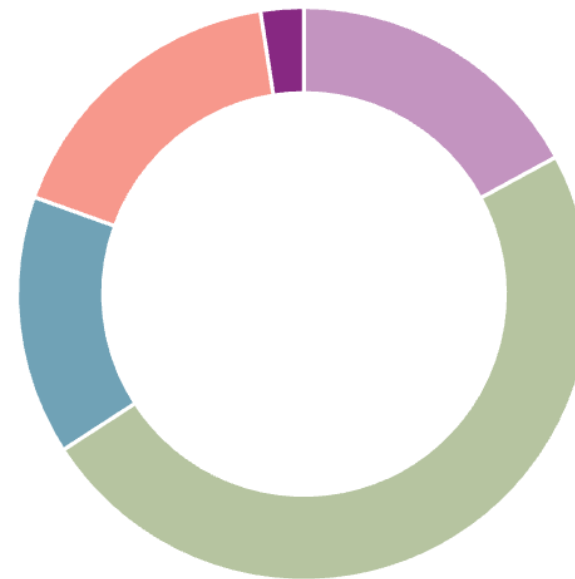
4. klasse (37 af 37 deltagere)

	Helt enig	45,95 %
	Enig	48,65 %
	Hverken enig eller uenig	2,7 %
	Uenig	2,7 %
	Helt uenig	0 %
	Jeg ønsker ikke at svare	0 %



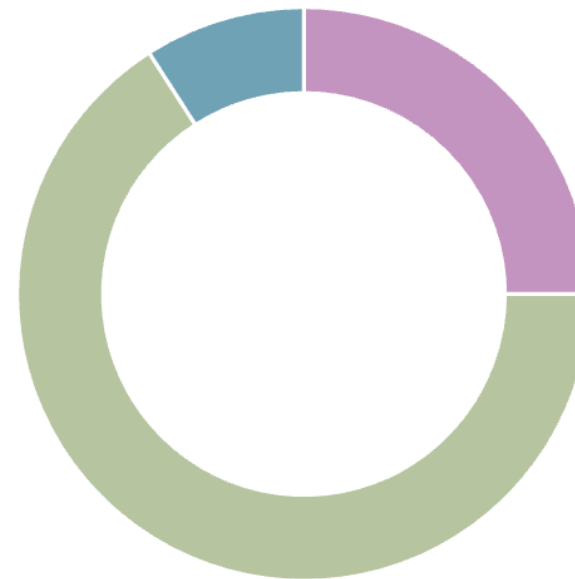
5. klasse (41 af 44 deltagere)

	Helt enig	15,91 %
	Enig	45,45 %
	Hverken enig eller uenig	13,64 %
	Uenig	15,91 %
	Helt uenig	0 %
	Jeg ønsker ikke at svare	2,27 %



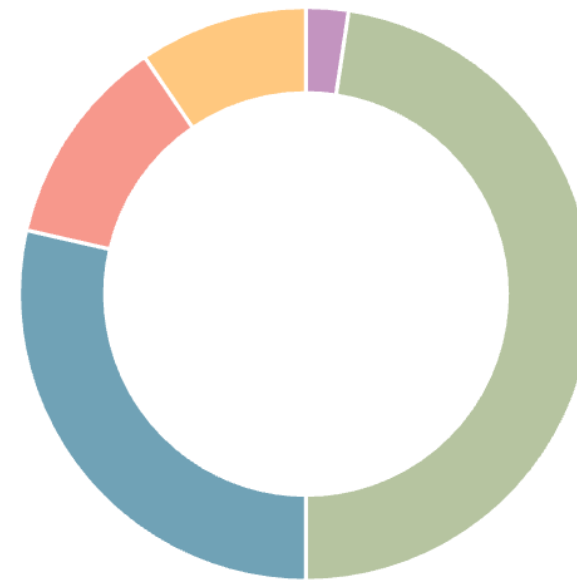
6. klasse (44 af 44 deltagere)

	Helt enig	25 %
	Enig	65,91 %
	Hverken enig eller uenig	9,09 %
	Uenig	0 %
	Helt uenig	0 %
	Jeg ønsker ikke at svare	0 %



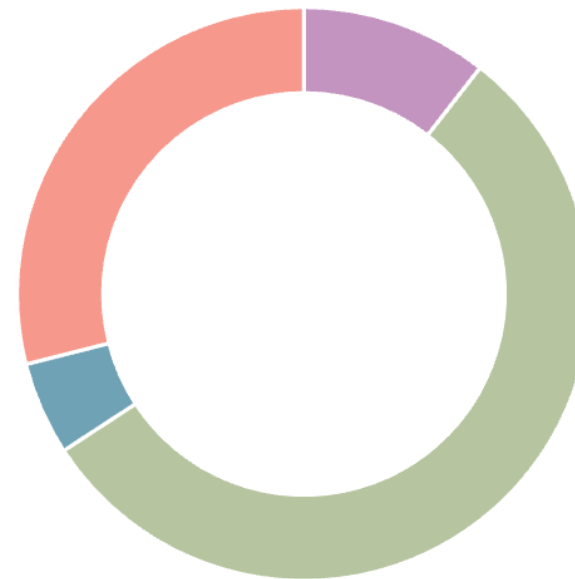
7. klasse (42 af 43 deltagere)

	Helt enig	2,33 %
	Enig	46,51 %
	Hverken enig eller uenig	27,91 %
	Uenig	11,63 %
	Helt uenig	9,3 %
	Jeg ønsker ikke at svare	0 %



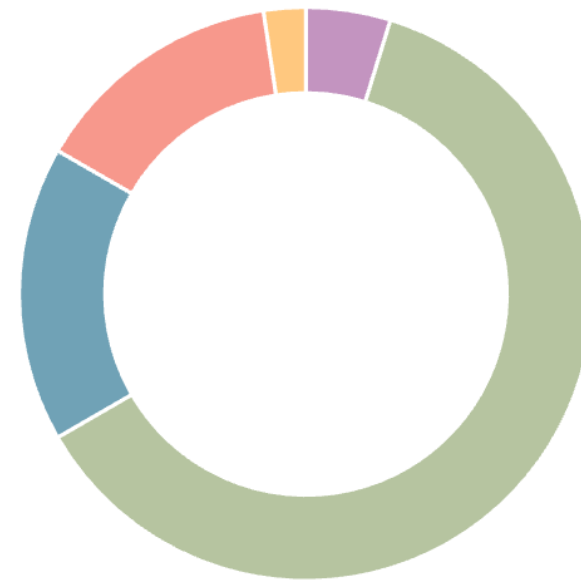
8. klasse (38 af 45 deltagere)

	Helt enig	8,89 %
	Enig	46,67 %
	Hverken enig eller uenig	4,44 %
	Uenig	24,44 %
	Helt uenig	0 %
	Jeg ønsker ikke at svare	0 %



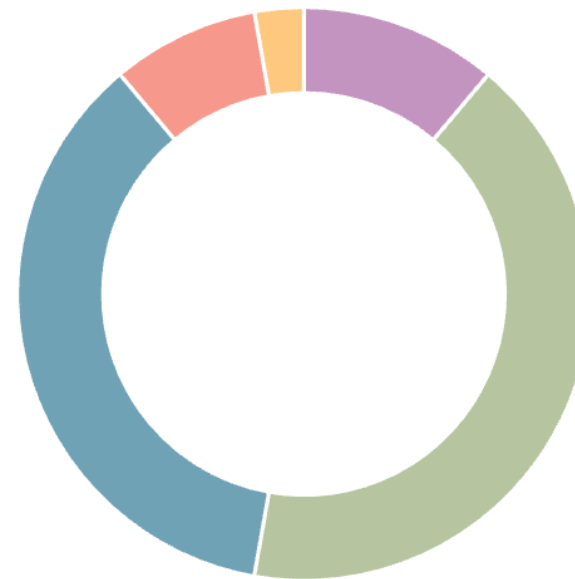
9. klasse (42 af 42 deltagere)

	Helt enig	4,76 %
	Enig	61,9 %
	Hverken enig eller uenig	16,67 %
	Uenig	14,29 %
	Helt uenig	2,38 %
	Jeg ønsker ikke at svare	0 %



10. klasse (36 af 38 deltagere)

	Helt enig	10,53 %
	Enig	39,47 %
	Hverken enig eller uenig	34,21 %
	Uenig	7,89 %
	Helt uenig	2,63 %
	Jeg ønsker ikke at svare	0 %



9.

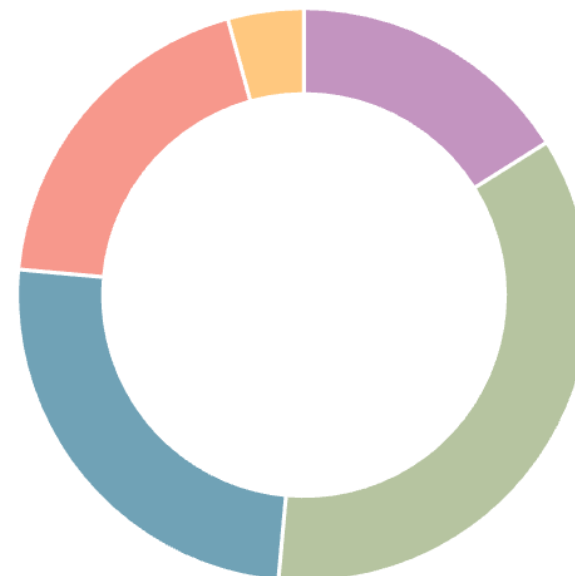


9. Jeg er tilfreds med, hvordan skolen ser ud (fx billeder, udsmykning og farve på vægge og gulve)

(Svar påkrævet - uden kommentarer)

Hele undersøgelsen

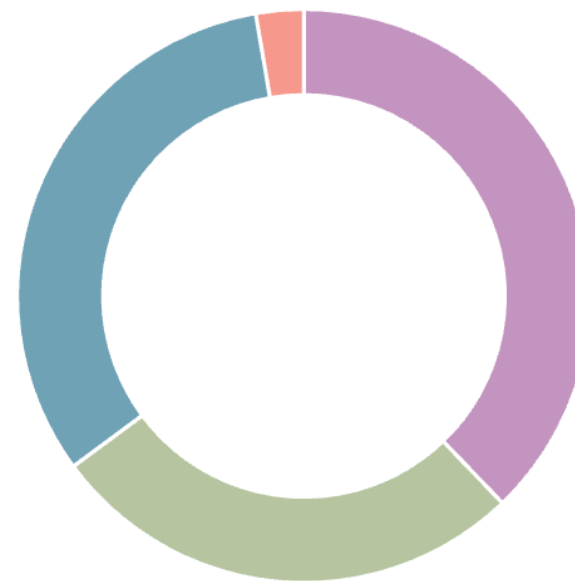
	Meget tilfreds	16,07 %
	Tilfreds	35,36 %
	Hverken tilfreds eller utilfreds	25 %
	Utilfreds	19,29 %
	Meget utilfreds	4,29 %
	Jeg ønsker ikke at svare	0 %



Jacob Skovborg Gert - 31. januar 2024, 10:09

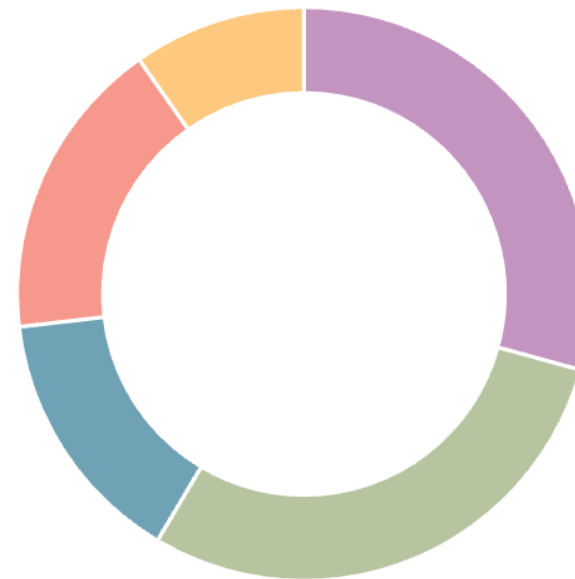
4. klasse (37 af 37 deltagere)

Meget tilfreds	37,84 %
Tilfreds	27,03 %
Hverken tilfreds eller utilfreds	32,43 %
Utilfreds	2,7 %
Meget utilfreds	0 %
Jeg ønsker ikke at svare	0 %



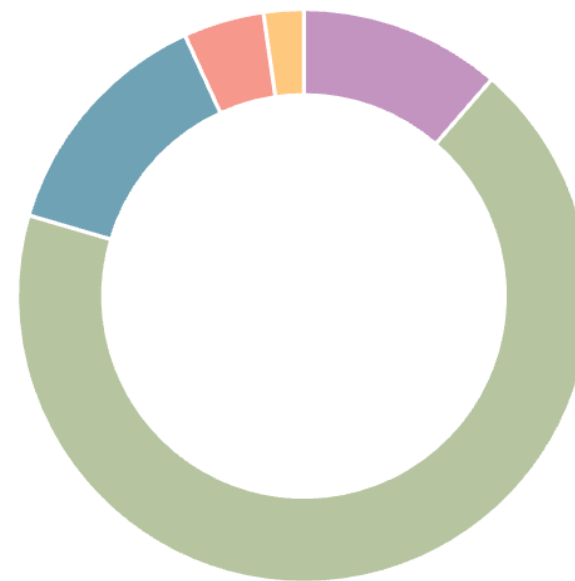
5. klasse (41 af 44 deltagere)

Meget tilfreds	27,27 %
Tilfreds	27,27 %
Hverken tilfreds eller utilfreds	13,64 %
Utrifreds	15,91 %
Meget utilfreds	9,09 %
Jeg ønsker ikke at svare	0 %



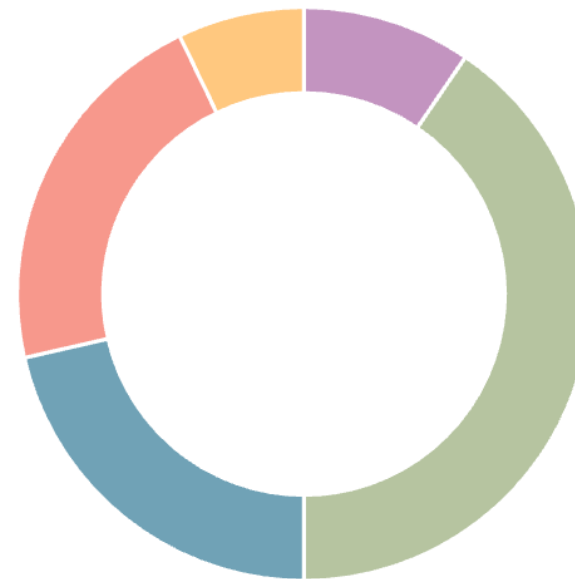
6. klasse (44 af 44 deltagere)

Meget tilfreds	11,36 %
Tilfreds	68,18 %
Hverken tilfreds eller utilfreds	13,64 %
Utilfreds	4,55 %
Meget utilfreds	2,27 %
Jeg ønsker ikke at svare	0 %



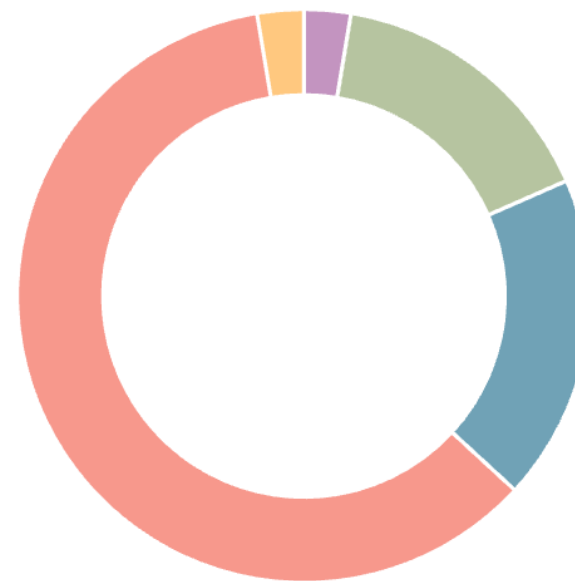
7. klasse (42 af 43 deltagere)

Meget tilfreds	9,3 %
Tilfreds	39,53 %
Hverken tilfreds eller utilfreds	20,93 %
Utilfreds	20,93 %
Meget utilfreds	6,98 %
Jeg ønsker ikke at svare	0 %



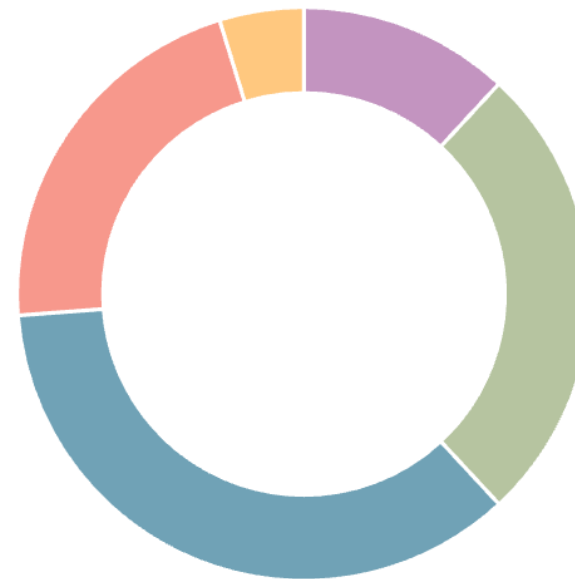
8. klasse (38 af 45 deltagere)

Meget tilfreds	2,22 %
Tilfreds	13,33 %
Hverken tilfreds eller utilfreds	15,56 %
Utilfreds	51,11 %
Meget utilfreds	2,22 %
Jeg ønsker ikke at svare	0 %



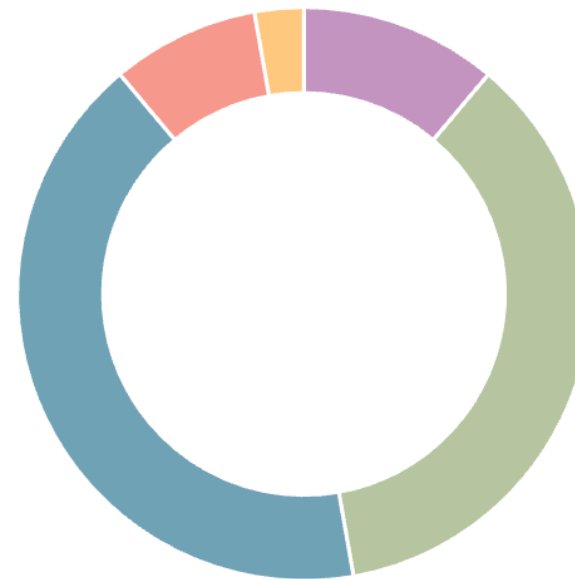
9. klasse (42 af 42 deltagere)

Meget tilfreds	11,9 %
Tilfreds	26,19 %
Hverken tilfreds eller utilfreds	35,71 %
Utilfreds	21,43 %
Meget utilfreds	4,76 %
Jeg ønsker ikke at svare	0 %



10. klasse (36 af 38 deltagere)

Meget tilfreds	10,53 %
Tilfreds	34,21 %
Hverken tilfreds eller utilfreds	39,47 %
Utilfreds	7,89 %
Meget utilfreds	2,63 %
Jeg ønsker ikke at svare	0 %



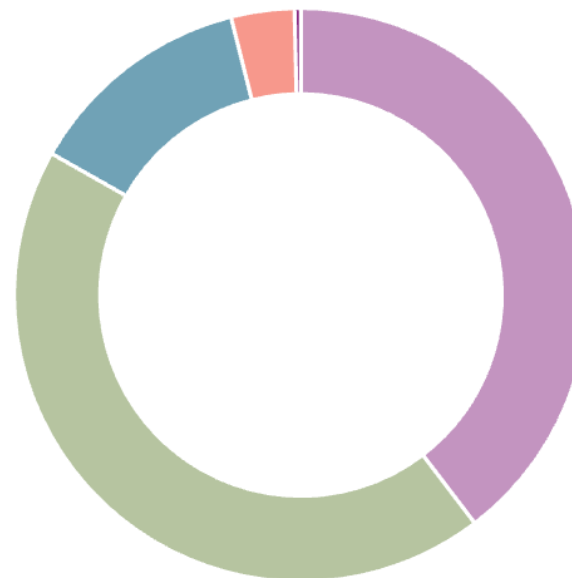
10.



1. Er du glad for din skole? (Svar påkrævet - uden kommentarer)

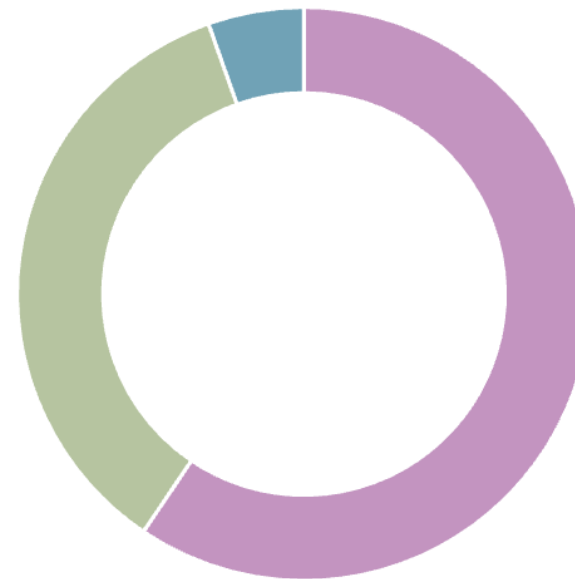
Hele undersøgelsen

	Meget tit	39,64 %
	Tit	43,57 %
	En gang imellem	12,86 %
	Sjældent	3,57 %
	Aldrig	0 %
	Jeg ønsker ikke at svare	0,36 %



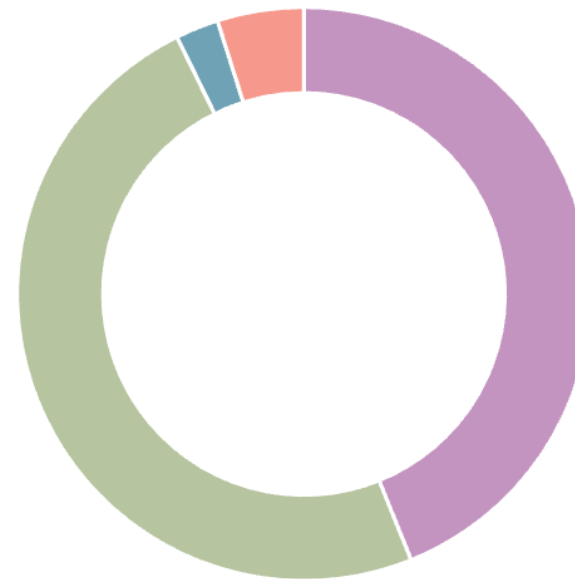
4. klasse (37 af 37 deltagere)

Meget tit	59,46 %
Tit	35,14 %
En gang imellem	5,41 %
Sjældent	0 %
Aldrig	0 %
Jeg ønsker ikke at svare	0 %



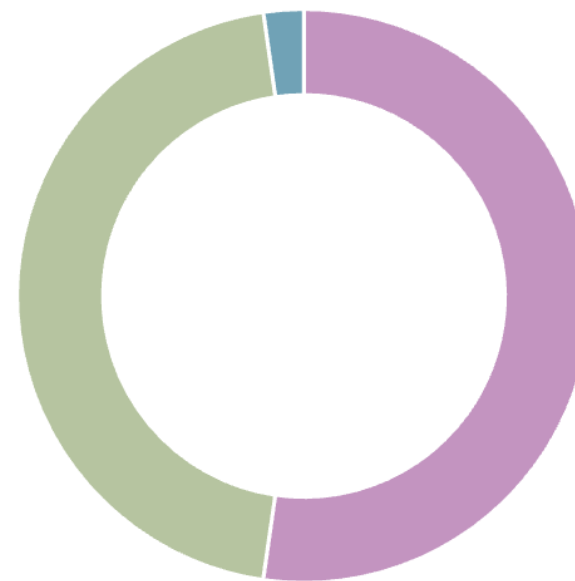
5. klasse (41 af 44 deltagere)

Meget tit	40,91 %
Tit	45,45 %
En gang imellem	2,27 %
Sjældent	4,55 %
Aldrig	0 %
Jeg ønsker ikke at svare	0 %



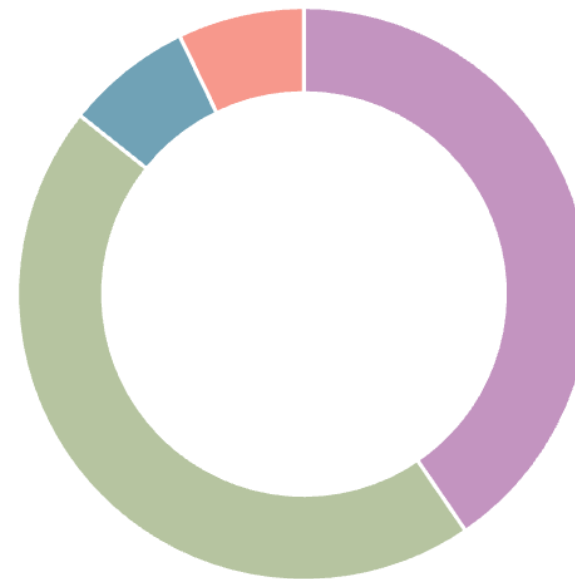
6. klasse (44 af 44 deltagere)

Meget tit	52,27 %
Tit	45,45 %
En gang imellem	2,27 %
Sjældent	0 %
Aldrig	0 %
Jeg ønsker ikke at svare	0 %



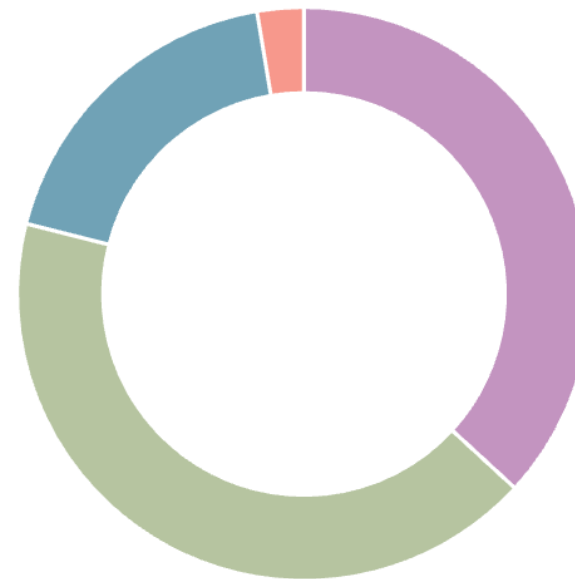
7. klasse (42 af 43 deltagere)

Meget tit	39,53 %
Tit	44,19 %
En gang imellem	6,98 %
Sjældent	6,98 %
Aldrig	0 %
Jeg ønsker ikke at svare	0 %



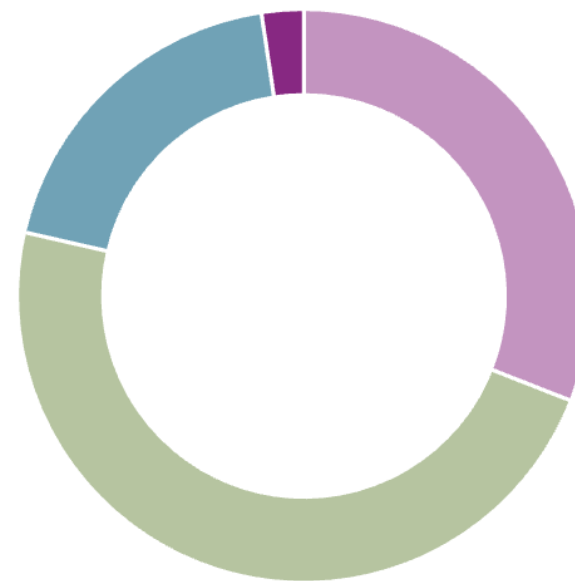
8. klasse (38 af 45 deltagere)

Meget tit	31,11 %
Tit	35,56 %
En gang imellem	15,56 %
Sjældent	2,22 %
Aldrig	0 %
Jeg ønsker ikke at svare	0 %



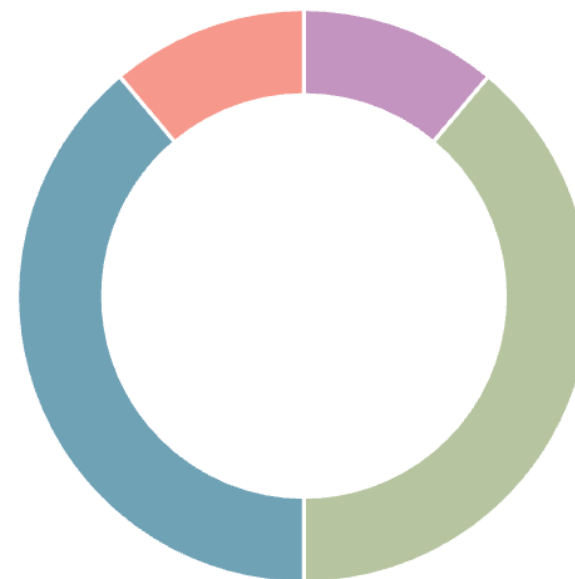
9. klasse (42 af 42 deltagere)

Meget tit	30,95 %
Tit	47,62 %
En gang imellem	19,05 %
Sjældent	0 %
Aldrig	0 %
Jeg ønsker ikke at svare	2,38 %



10. klasse (36 af 38 deltagere)

Meget tit	10,53 %
Tit	36,84 %
En gang imellem	36,84 %
Sjældent	10,53 %
Aldrig	0 %
Jeg ønsker ikke at svare	0 %

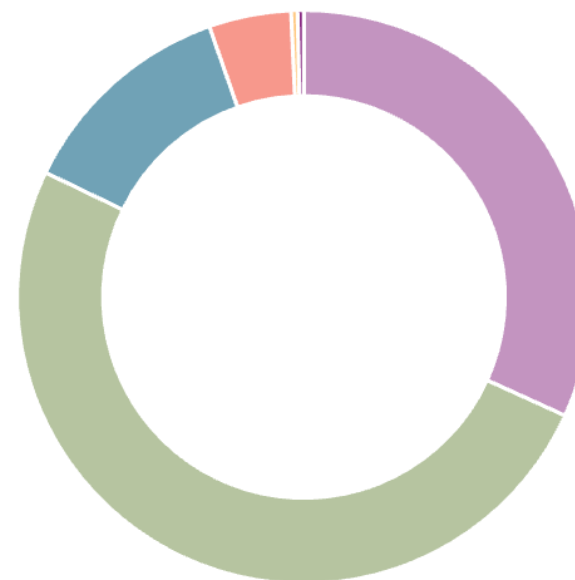


11. 2. Er du glad for din klasse?

(Svar påkrævet - uden kommentarer)

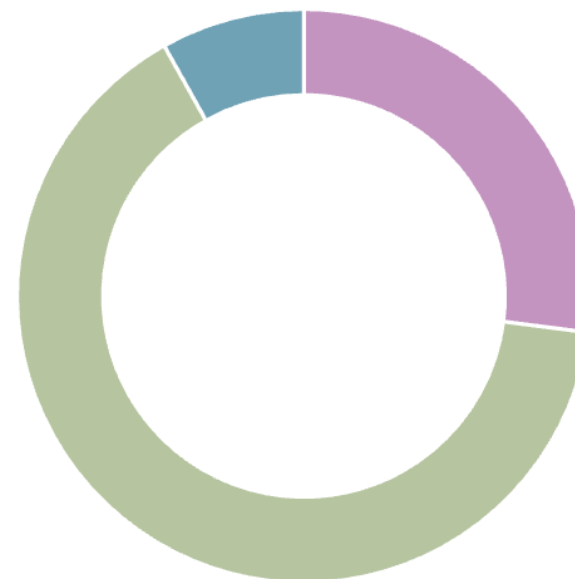
Hele undersøgelsen

Meget tit	31,79 %
Tit	50,36 %
En gang imellem	12,5 %
Sjældent	4,64 %
Aldrig	0,36 %
Jeg ønsker ikke at svare	0,36 %



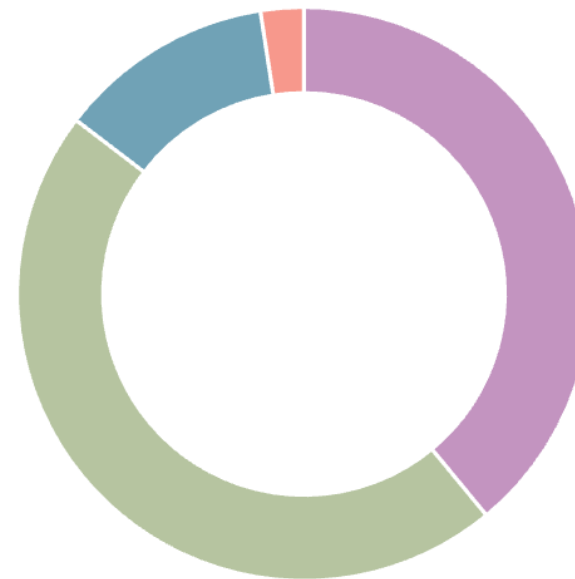
4. klasse (37 af 37 deltagere)

Meget tit	27,03 %
Tit	64,86 %
En gang imellem	8,11 %
Sjældent	0 %
Aldrig	0 %
Jeg ønsker ikke at svare	0 %



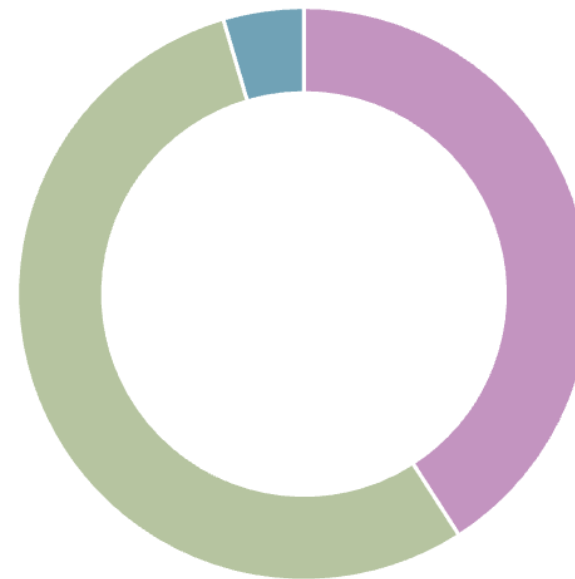
5. klasse (41 af 44 deltagere)

Meget tit	36,36 %
Tit	43,18 %
En gang imellem	11,36 %
Sjældent	2,27 %
Aldrig	0 %
Jeg ønsker ikke at svare	0 %



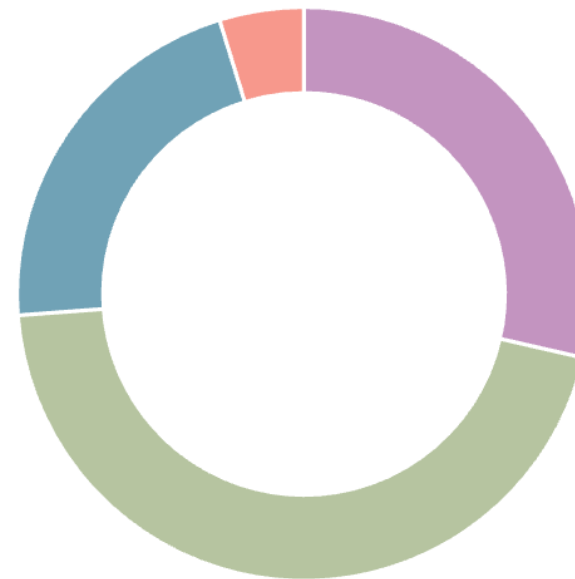
6. klasse (44 af 44 deltagere)

Meget tit	40,91 %
Tit	54,55 %
En gang imellem	4,55 %
Sjældent	0 %
Aldrig	0 %
Jeg ønsker ikke at svare	0 %



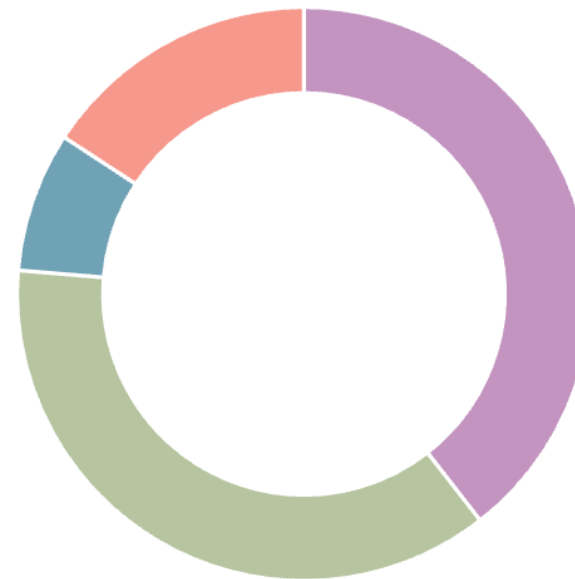
7. klasse (42 af 43 deltagere)

Meget tit	27,91 %
Tit	44,19 %
En gang imellem	20,93 %
Sjældent	4,65 %
Aldrig	0 %
Jeg ønsker ikke at svare	0 %



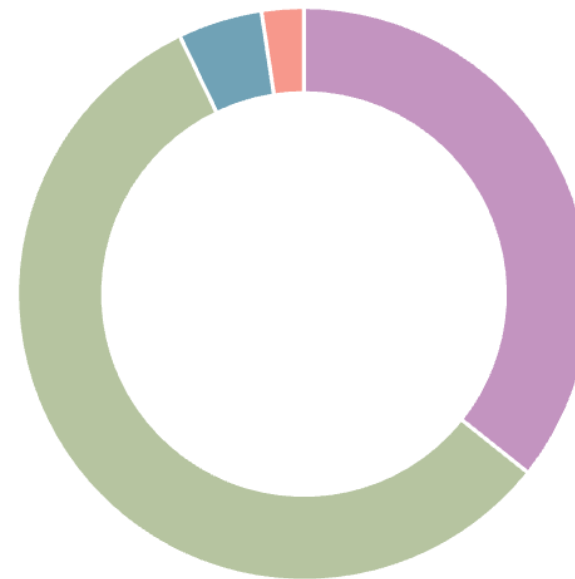
8. klasse (38 af 45 deltagere)

Meget tit	33,33 %
Tit	31,11 %
En gang imellem	6,67 %
Sjældent	13,33 %
Aldrig	0 %
Jeg ønsker ikke at svare	0 %



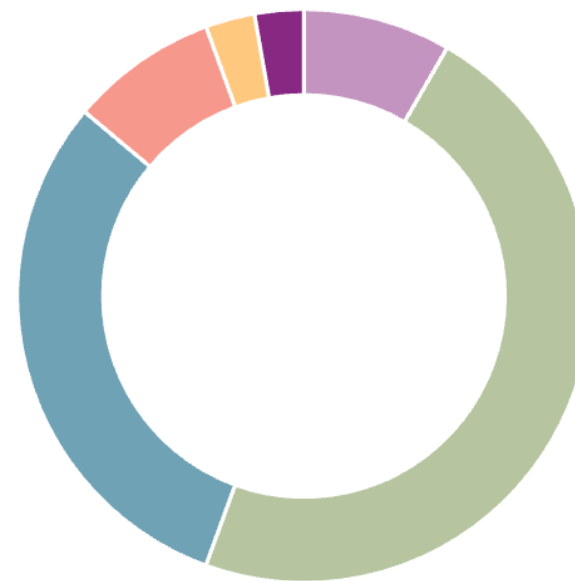
9. klasse (42 af 42 deltagere)

Meget tit	35,71 %
Tit	57,14 %
En gang imellem	4,76 %
Sjældent	2,38 %
Aldrig	0 %
Jeg ønsker ikke at svare	0 %



10. klasse (36 af 38 deltagere)

Meget tit	7,89 %
Tit	44,74 %
En gang imellem	28,95 %
Sjældent	7,89 %
Aldrig	2,63 %
Jeg ønsker ikke at svare	2,63 %



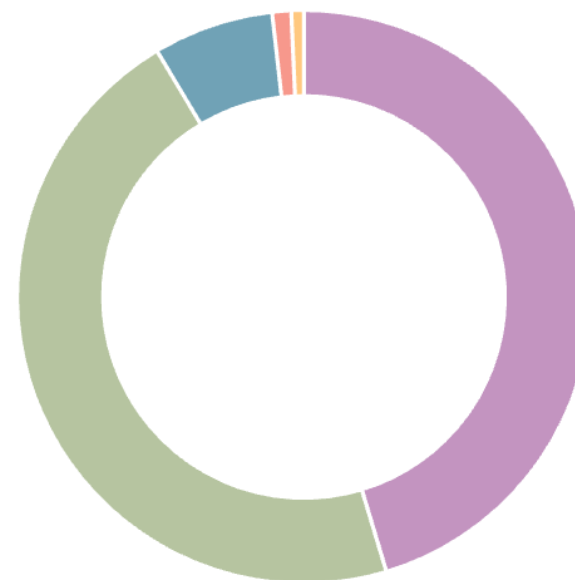
12.



3. Jeg prøver at forstå mine venner, når de er triste eller sure. (Svar påkrævet - uden kommentarer)

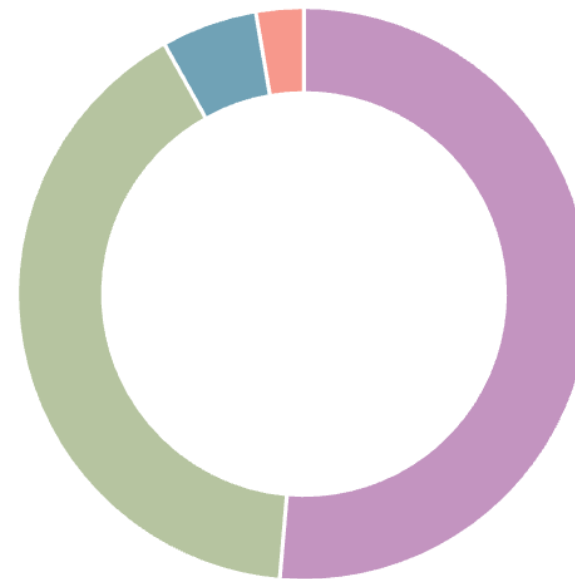
Hele undersøgelsen

	Meget tit	45,36 %
	Tit	46,07 %
	En gang imellem	6,79 %
	Sjældent	1,07 %
	Aldrig	0,71 %
	Jeg ønsker ikke at svare	0 %



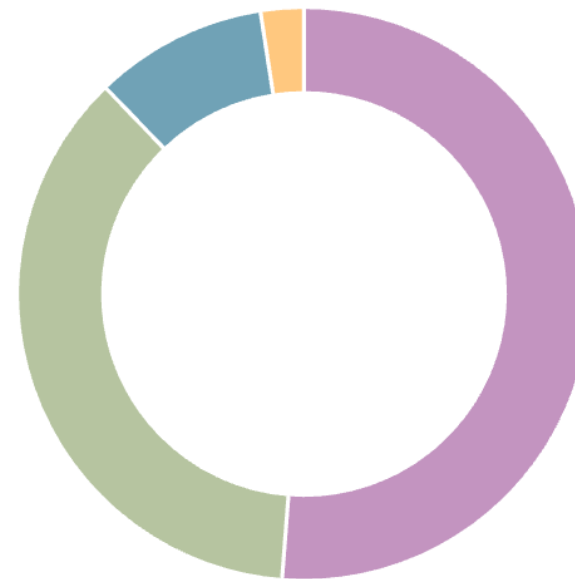
4. klasse (37 af 37 deltagere)

Meget tit	51,35 %
Tit	40,54 %
En gang imellem	5,41 %
Sjældent	2,7 %
Aldrig	0 %
Jeg ønsker ikke at svare	0 %



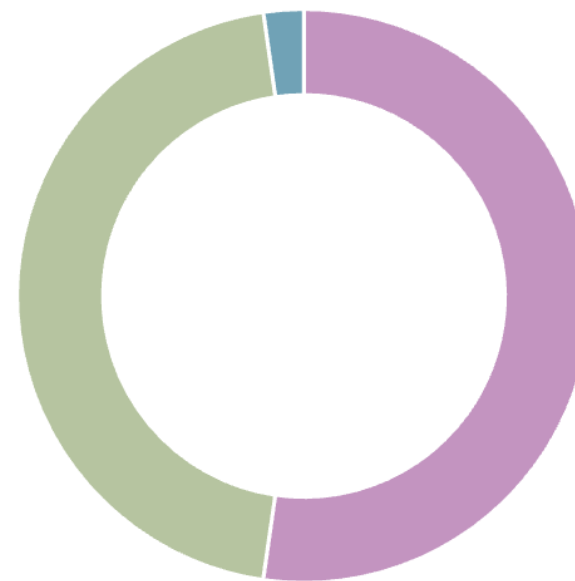
5. klasse (41 af 44 deltagere)

Meget tit	47,73 %
Tit	34,09 %
En gang imellem	9,09 %
Sjældent	0 %
Aldrig	2,27 %
Jeg ønsker ikke at svare	0 %



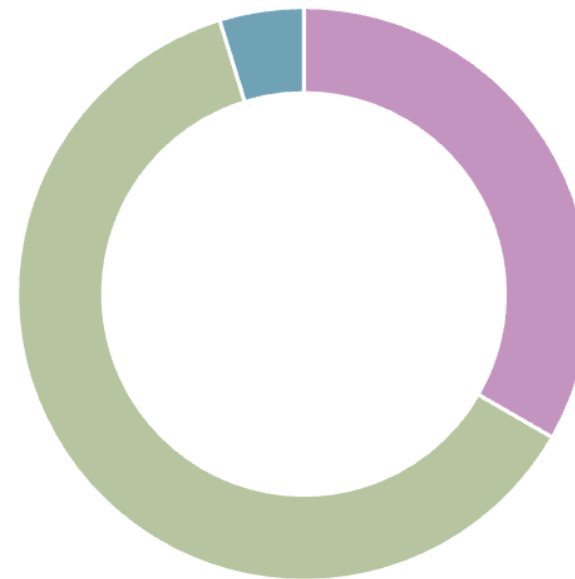
6. klasse (44 af 44 deltagere)

Meget tit	52,27 %
Tit	45,45 %
En gang imellem	2,27 %
Sjældent	0 %
Aldrig	0 %
Jeg ønsker ikke at svare	0 %



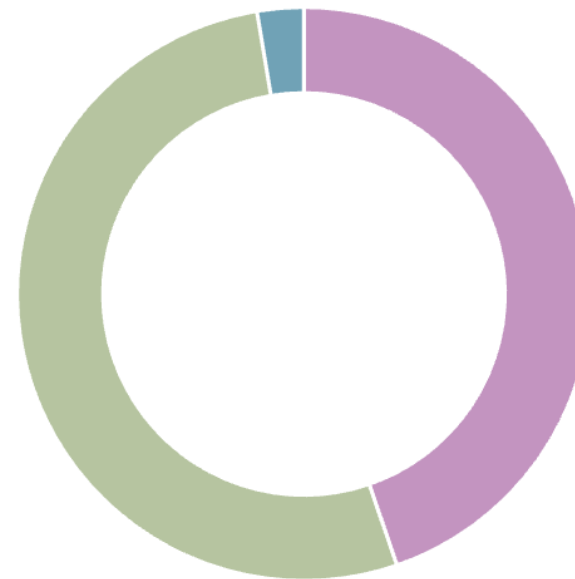
7. klasse (42 af 43 deltagere)

Meget tit	32,56 %
Tit	60,47 %
En gang imellem	4,65 %
Sjældent	0 %
Aldrig	0 %
Jeg ønsker ikke at svare	0 %



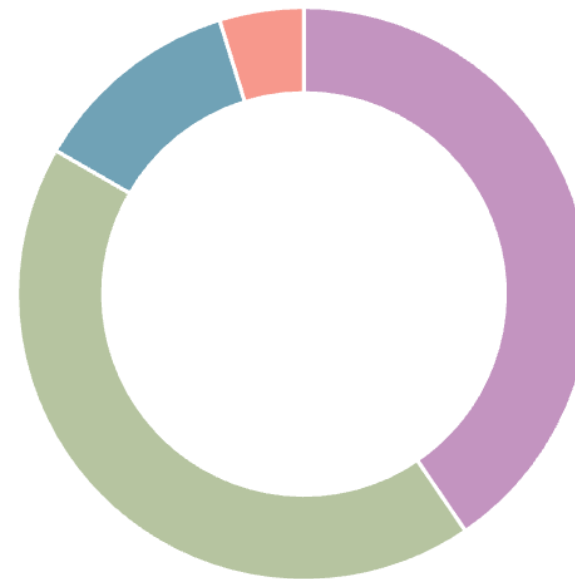
8. klasse (38 af 45 deltagere)

Meget tit	37,78 %
Tit	44,44 %
En gang imellem	2,22 %
Sjældent	0 %
Aldrig	0 %
Jeg ønsker ikke at svare	0 %



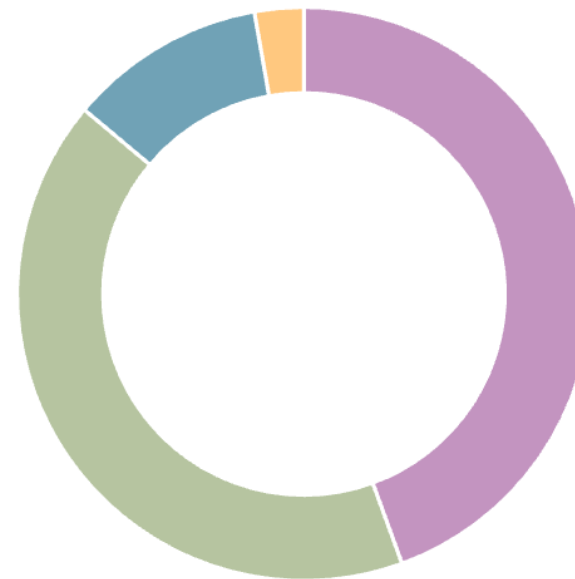
9. klasse (42 af 42 deltagere)

Meget tit	40,48 %
Tit	42,86 %
En gang imellem	11,9 %
Sjældent	4,76 %
Aldrig	0 %
Jeg ønsker ikke at svare	0 %



10. klasse (36 af 38 deltagere)

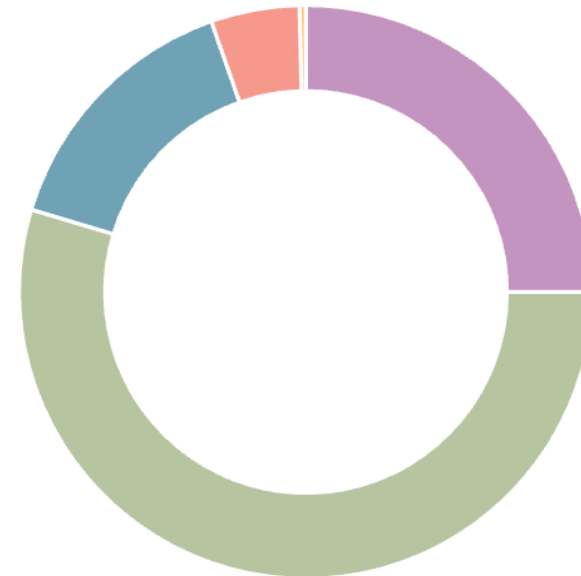
Meget tit	42,11 %
Tit	39,47 %
En gang imellem	10,53 %
Sjældent	0 %
Aldrig	2,63 %
Jeg ønsker ikke at svare	0 %



13.  4. Jeg er god til at arbejde sammen med andre. (Svar påkrævet - uden kommentarer)

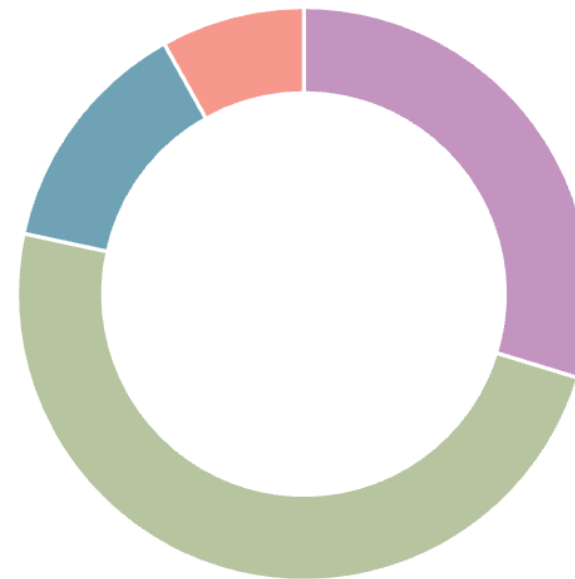
Hele undersøgelsen

	Meget tit	25 %
	Tit	54,64 %
	En gang imellem	15 %
	Sjældent	5 %
	Aldrig	0,36 %
	Jeg ønsker ikke at svare	0 %



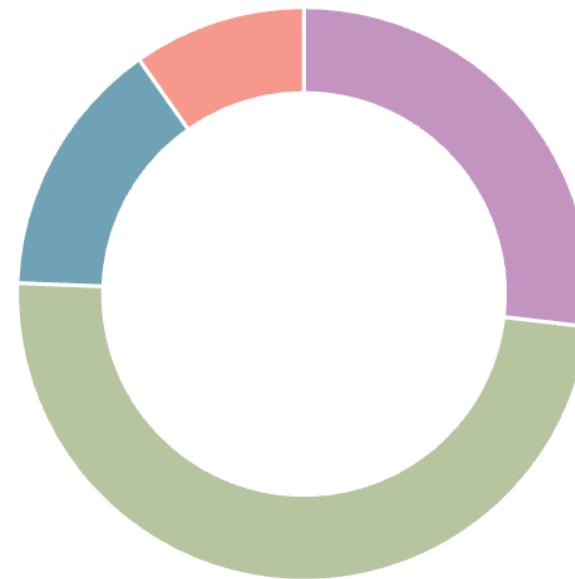
4. klasse (37 af 37 deltagere)

Meget tit	29,73 %
Tit	48,65 %
En gang imellem	13,51 %
Sjældent	8,11 %
Aldrig	0 %
Jeg ønsker ikke at svare	0 %



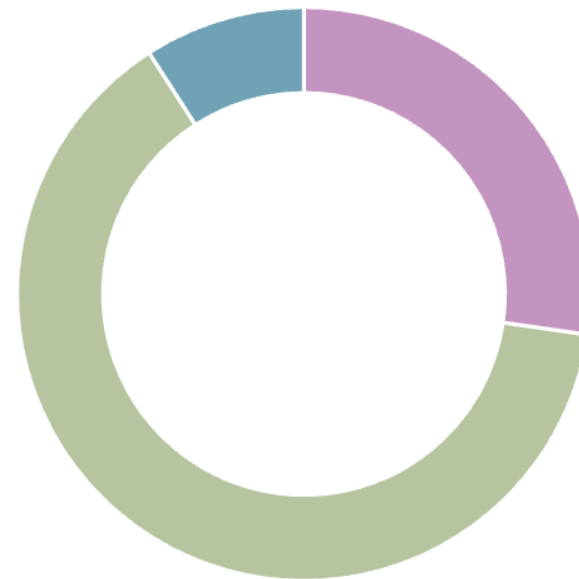
5. klasse (41 af 44 deltagere)

Meget tit	25 %
Tit	45,45 %
En gang imellem	13,64 %
Sjældent	9,09 %
Aldrig	0 %
Jeg ønsker ikke at svare	0 %



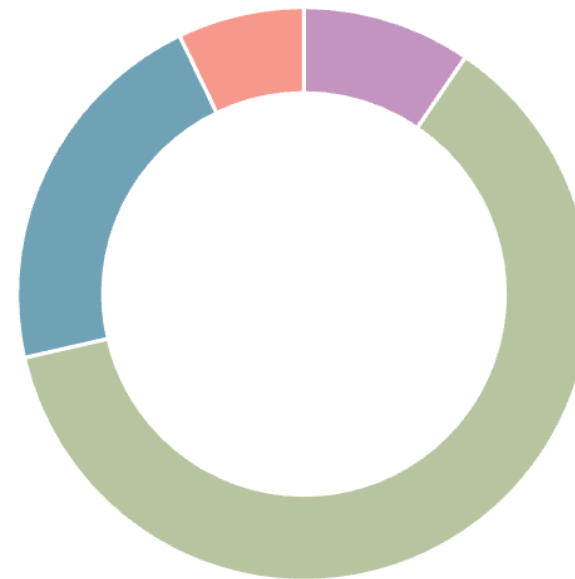
6. klasse (44 af 44 deltagere)

Meget tit	27,27 %
Tit	63,64 %
En gang imellem	9,09 %
Sjældent	0 %
Aldrig	0 %
Jeg ønsker ikke at svare	0 %



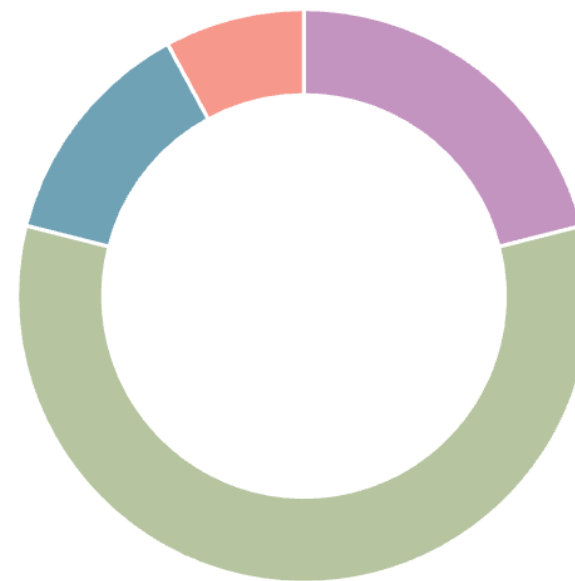
7. klasse (42 af 43 deltagere)

Meget tit	9,3 %
Tit	60,47 %
En gang imellem	20,93 %
Sjældent	6,98 %
Aldrig	0 %
Jeg ønsker ikke at svare	0 %



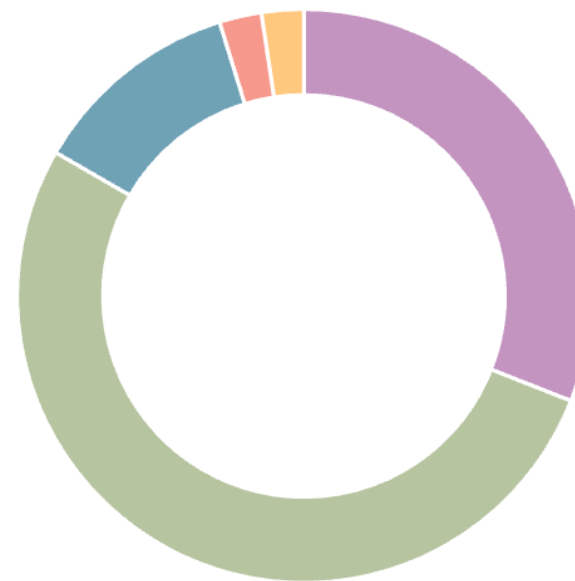
8. klasse (38 af 45 deltagere)

Meget tit	17,78 %
Tit	48,89 %
En gang imellem	11,11 %
Sjældent	6,67 %
Aldrig	0 %
Jeg ønsker ikke at svare	0 %



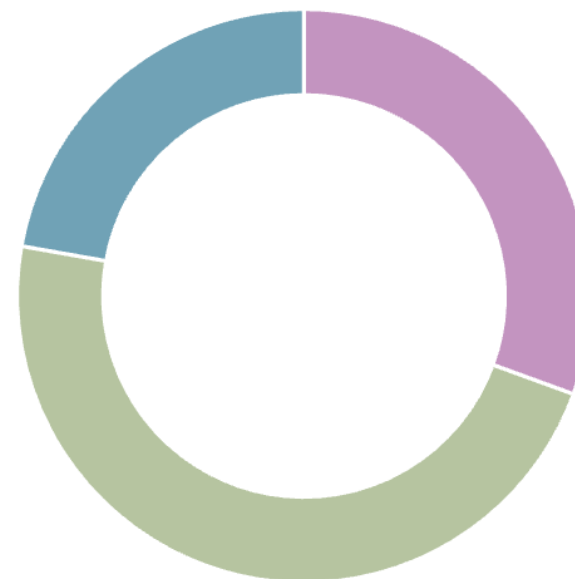
9. klasse (42 af 42 deltagere)

Meget tit	30,95 %
Tit	52,38 %
En gang imellem	11,9 %
Sjældent	2,38 %
Aldrig	2,38 %
Jeg ønsker ikke at svare	0 %



10. klasse (36 af 38 deltagere)

Meget tit	28,95 %
Tit	44,74 %
En gang imellem	21,05 %
Sjældent	0 %
Aldrig	0 %
Jeg ønsker ikke at svare	0 %



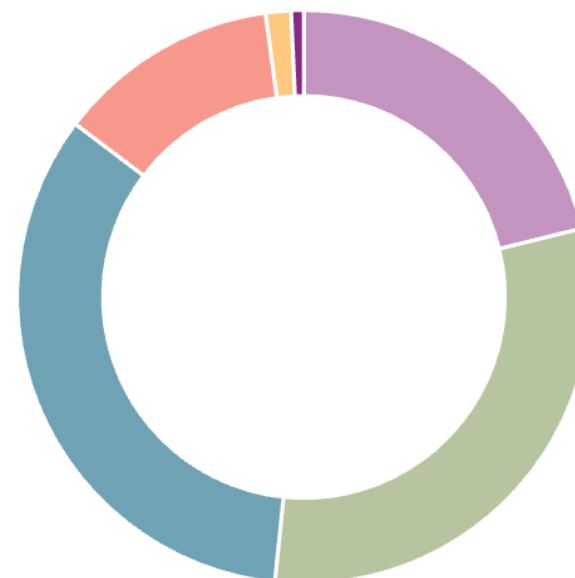
14.



5. Jeg siger min mening, når jeg synes, at noget er uretfærdigt. (Svar påkrævet - uden kommentarer)

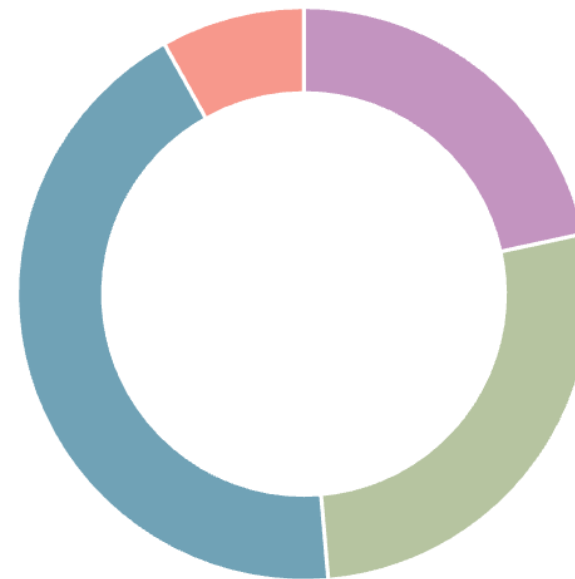
Hele undersøgelsen

	Meget tit	21,15 %
	Tit	30,47 %
	En gang imellem	33,69 %
	Sjældent	12,54 %
	Aldrig	1,43 %
	Jeg ønsker ikke at svare	0,72 %



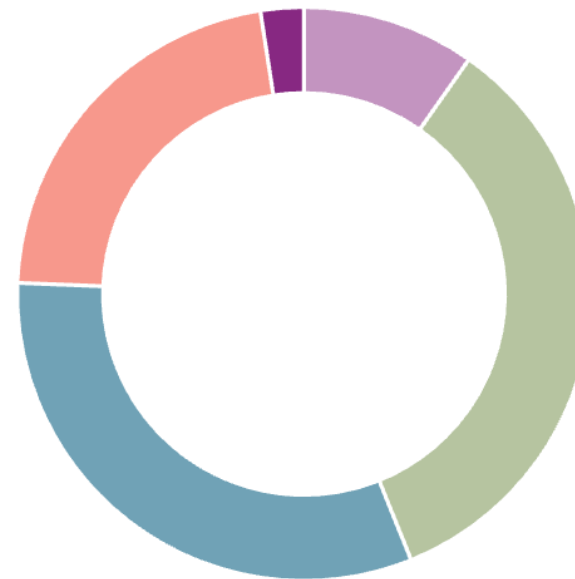
4. klasse (37 af 37 deltagere)

Meget tit	21,62 %
Tit	27,03 %
En gang imellem	43,24 %
Sjældent	8,11 %
Aldrig	0 %
Jeg ønsker ikke at svare	0 %



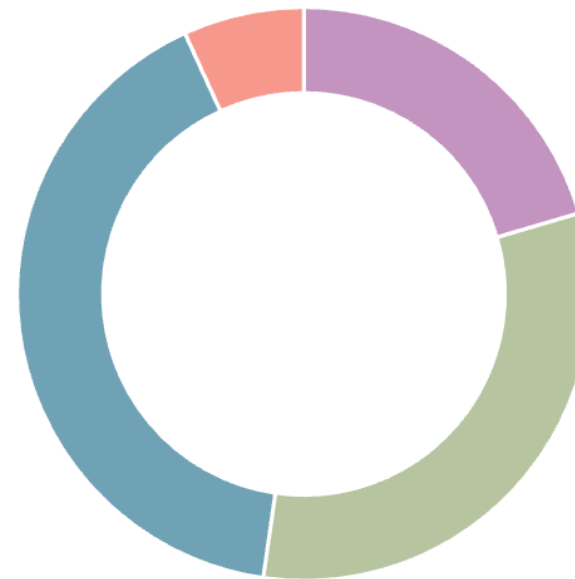
5. klasse (41 af 44 deltagere)

Meget tit	9,09 %
Tit	31,82 %
En gang imellem	29,55 %
Sjældent	20,45 %
Aldrig	0 %
Jeg ønsker ikke at svare	2,27 %



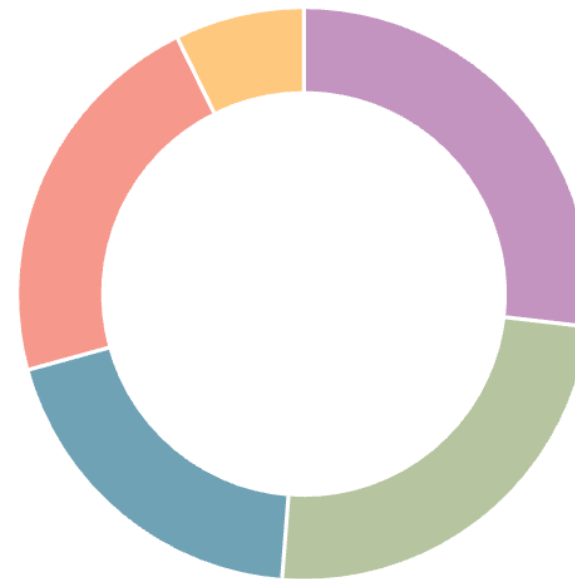
6. klasse (44 af 44 deltagere)

Meget tit	20,45 %
Tit	31,82 %
En gang imellem	40,91 %
Sjældent	6,82 %
Aldrig	0 %
Jeg ønsker ikke at svare	0 %



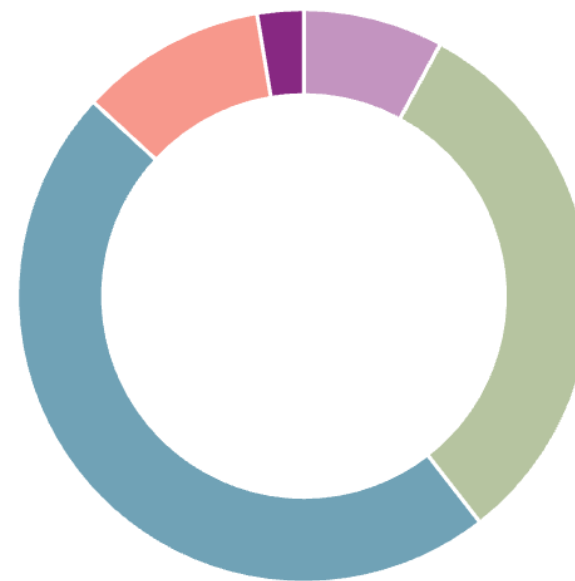
7. klasse (42 af 43 deltagere)

Meget tit	25,58 %
Tit	23,26 %
En gang imellem	18,6 %
Sjældent	20,93 %
Aldrig	6,98 %
Jeg ønsker ikke at svare	0 %



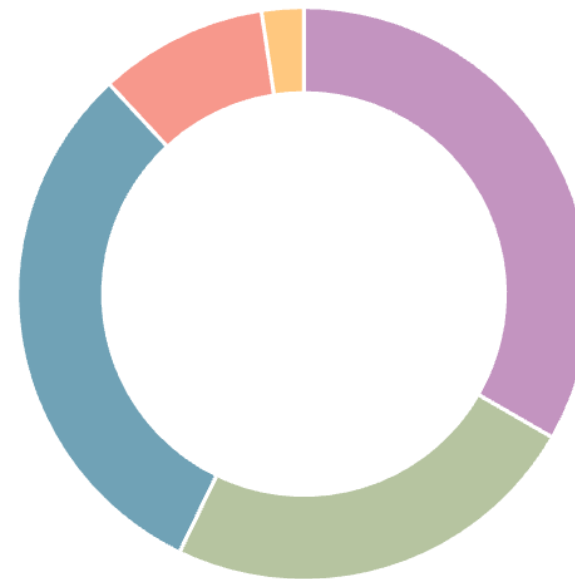
8. klasse (38 af 45 deltagere)

Meget tit	6,67 %
Tit	26,67 %
En gang imellem	40 %
Sjældent	8,89 %
Aldrig	0 %
Jeg ønsker ikke at svare	2,22 %



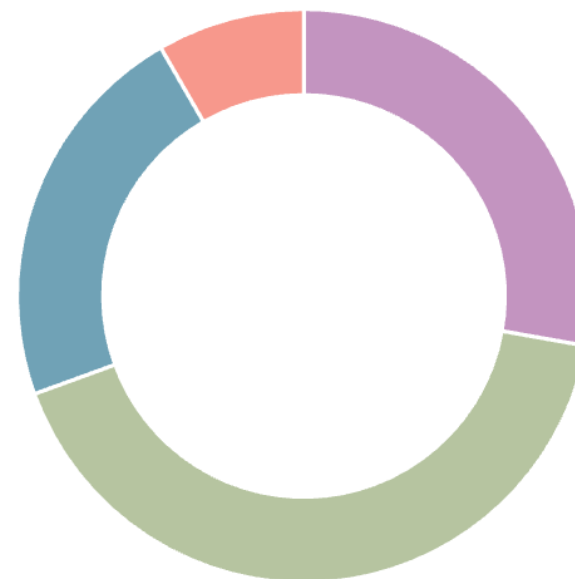
9. klasse (42 af 42 deltagere)

Meget tit	33,33 %
Tit	23,81 %
En gang imellem	30,95 %
Sjældent	9,52 %
Aldrig	2,38 %
Jeg ønsker ikke at svare	0 %



10. klasse (36 af 38 deltagere)

Meget tit	26,32 %
Tit	39,47 %
En gang imellem	21,05 %
Sjældent	7,89 %
Aldrig	0 %
Jeg ønsker ikke at svare	0 %



15.

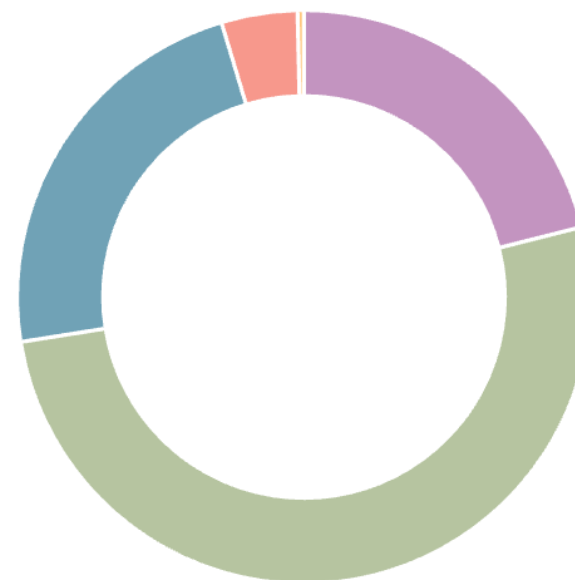


6. Hvor tit kan du finde en løsning på problemer, bare du prøver hårdt nok?

(Svar påkrævet - uden kommentarer)

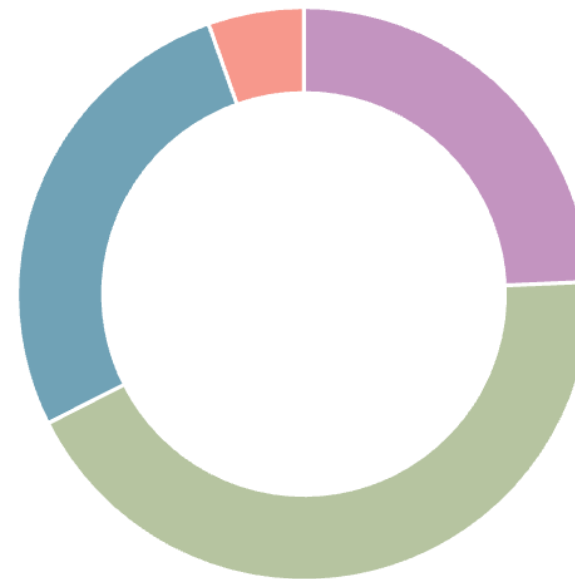
Hele undersøgelsen

	Meget tit	21,07 %
	Tit	51,43 %
	En gang imellem	22,86 %
	Sjældent	4,29 %
	Aldrig	0,36 %
	Jeg ønsker ikke at svare	0 %



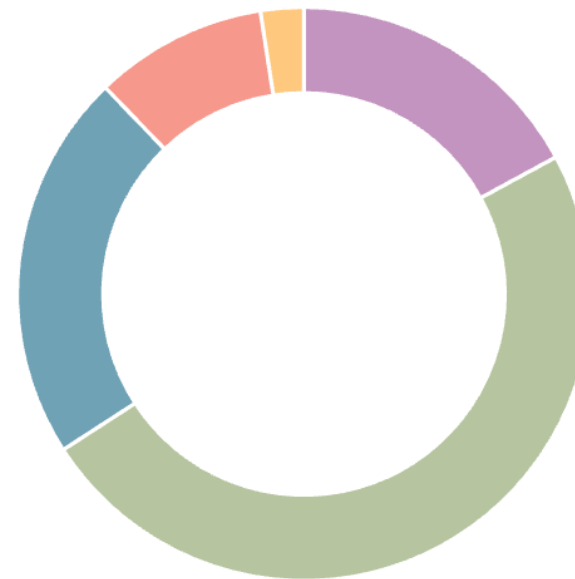
4. klasse (37 af 37 deltagere)

Meget tit	24,32 %
Tit	43,24 %
En gang imellem	27,03 %
Sjældent	5,41 %
Aldrig	0 %
Jeg ønsker ikke at svare	0 %



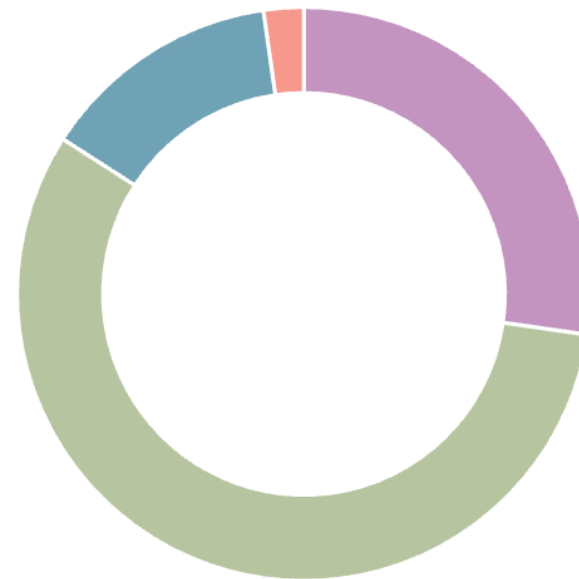
5. klasse (41 af 44 deltagere)

Meget tit	15,91 %
Tit	45,45 %
En gang imellem	20,45 %
Sjældent	9,09 %
Aldrig	2,27 %
Jeg ønsker ikke at svare	0 %



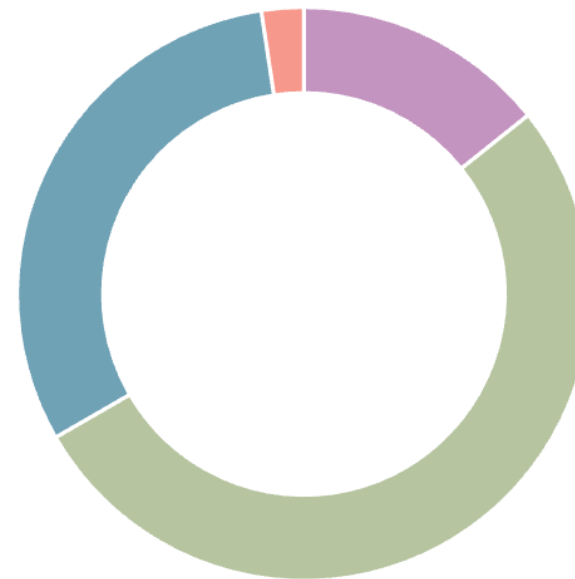
6. klasse (44 af 44 deltagere)

Meget tit	27,27 %
Tit	56,82 %
En gang imellem	13,64 %
Sjældent	2,27 %
Aldrig	0 %
Jeg ønsker ikke at svare	0 %



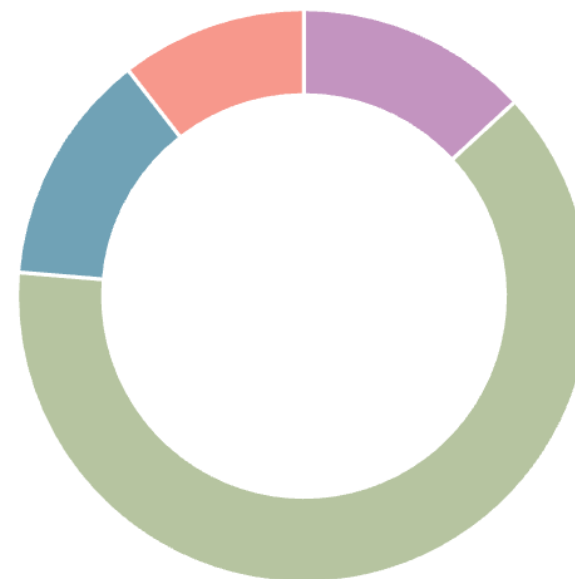
7. klasse (42 af 43 deltagere)

Meget tit	13,95 %
Tit	51,16 %
En gang imellem	30,23 %
Sjældent	2,33 %
Aldrig	0 %
Jeg ønsker ikke at svare	0 %



8. klasse (38 af 45 deltagere)

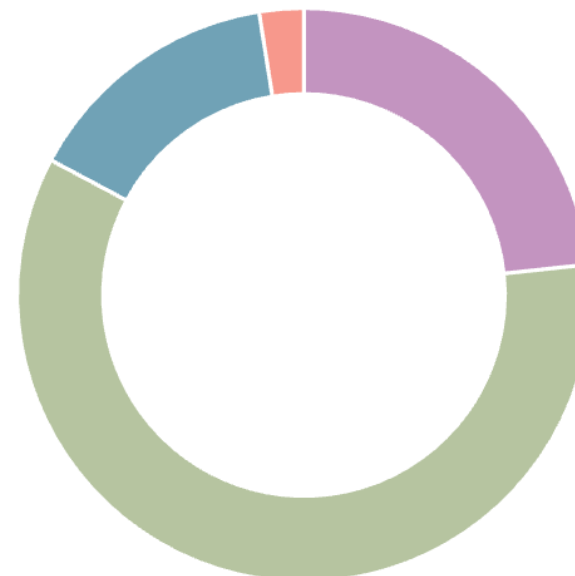
Meget tit	11,11 %
Tit	53,33 %
En gang imellem	11,11 %
Sjældent	8,89 %
Aldrig	0 %
Jeg ønsker ikke at svare	0 %



16.  7. Hvor tit kan du klare det, du sætter dig for? (Svar påkrævet - uden kommentarer)

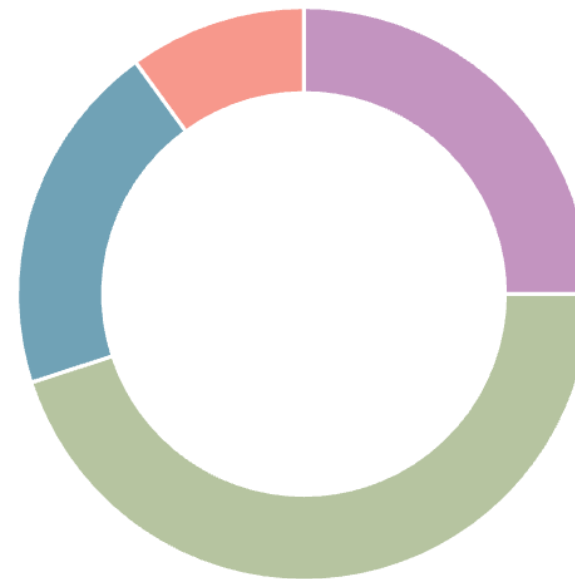
Hele undersøgelsen

	Meget tit	23,3 %
	Tit	59,5 %
	En gang imellem	14,7 %
	Sjældent	2,51 %
	Aldrig	0 %
	Jeg ønsker ikke at svare	0 %



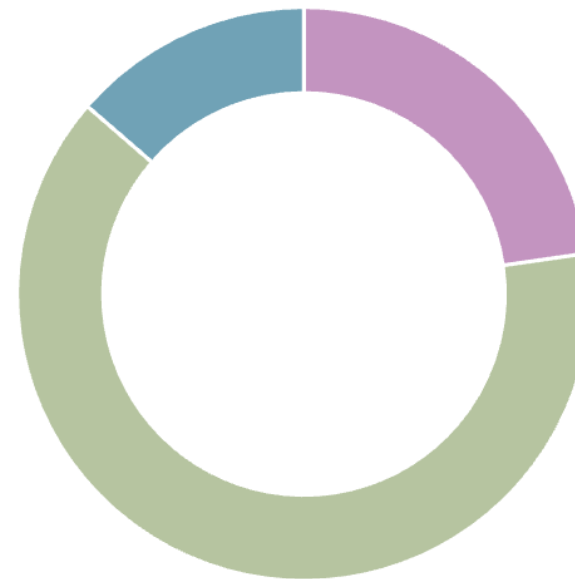
5. klasse (41 af 44 deltagere)

Meget tit	22,73 %
Tit	40,91 %
En gang imellem	18,18 %
Sjældent	9,09 %
Aldrig	0 %
Jeg ønsker ikke at svare	0 %



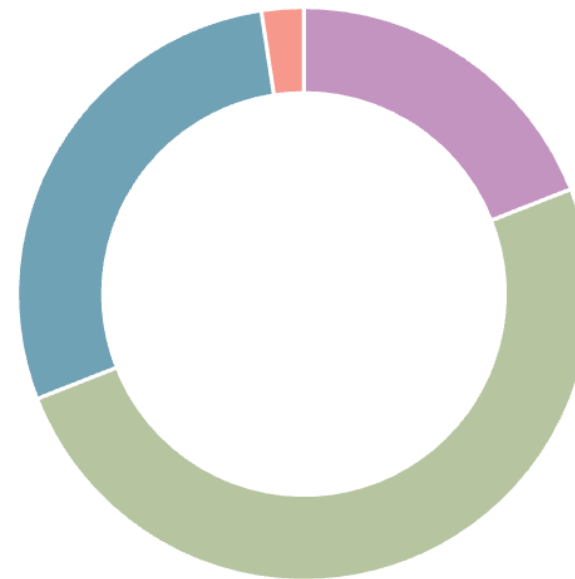
6. klasse (44 af 44 deltagere)

Meget tit	22,73 %
Tit	63,64 %
En gang imellem	13,64 %
Sjældent	0 %
Aldrig	0 %
Jeg ønsker ikke at svare	0 %



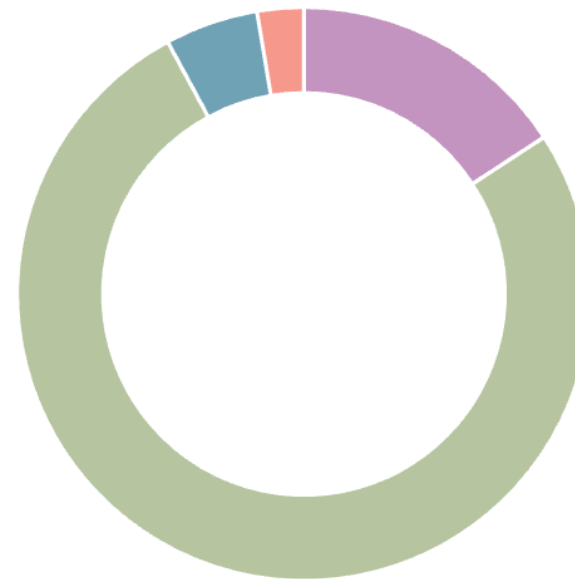
7. klasse (42 af 43 deltagere)

Meget tit	18,6 %
Tit	48,84 %
En gang imellem	27,91 %
Sjældent	2,33 %
Aldrig	0 %
Jeg ønsker ikke at svare	0 %



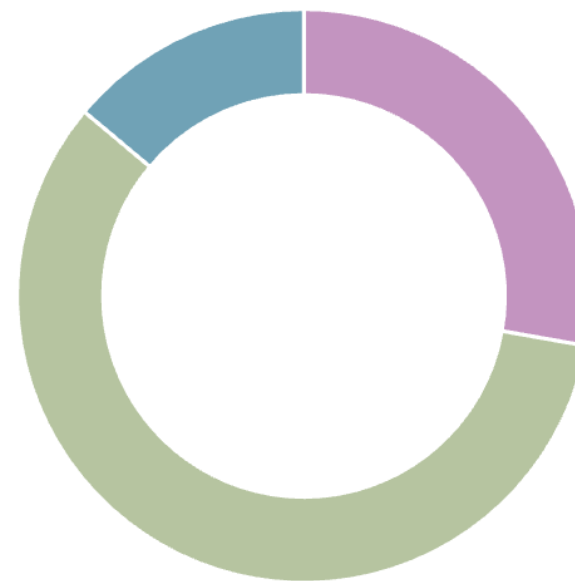
8. klasse (38 af 45 deltagere)

Meget tit	13,33 %
Tit	64,44 %
En gang imellem	4,44 %
Sjældent	2,22 %
Aldrig	0 %
Jeg ønsker ikke at svare	0 %



10. klasse (36 af 38 deltagere)

Meget tit	26,32 %
Tit	55,26 %
En gang imellem	13,16 %
Sjældent	0 %
Aldrig	0 %
Jeg ønsker ikke at svare	0 %

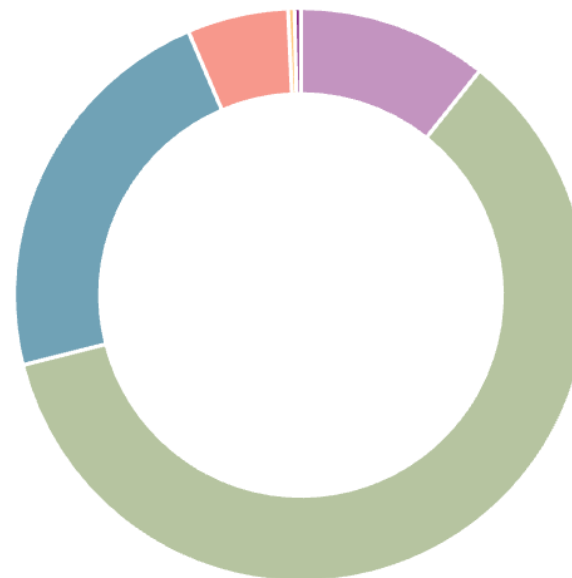


17. 8. Kan du koncentrere dig i timerne?

(Svar påkrævet - uden kommentarer)

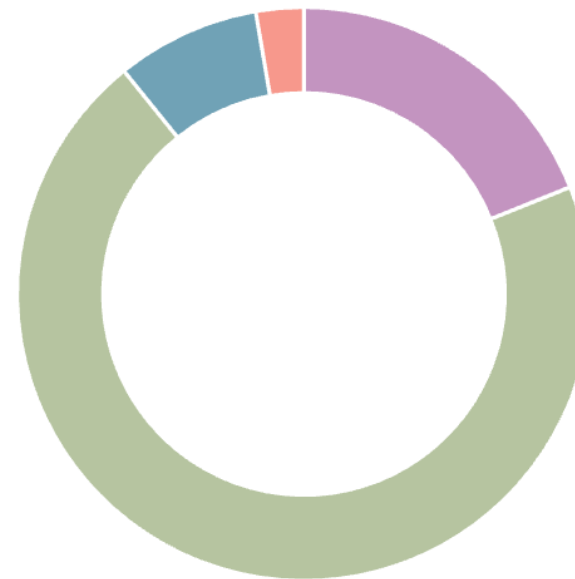
Hele undersøgelsen

	Meget tit	10,71 %
	Tit	60,36 %
	En gang imellem	22,5 %
	Sjældent	5,71 %
	Aldrig	0,36 %
	Jeg ønsker ikke at svare	0,36 %



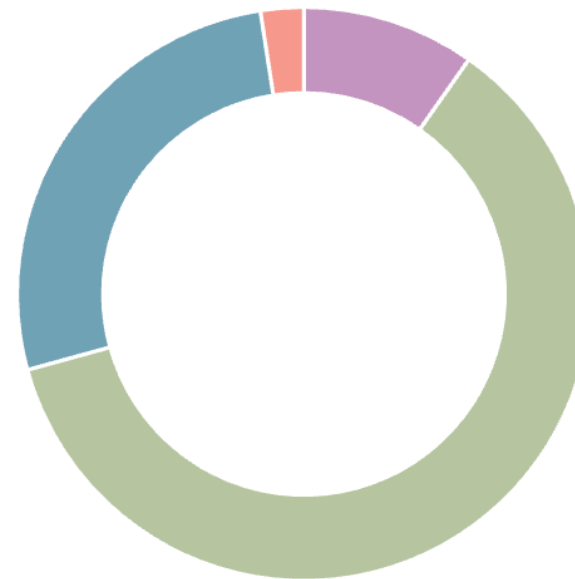
4. klasse (37 af 37 deltagere)

Meget tit	18,92 %
Tit	70,27 %
En gang imellem	8,11 %
Sjældent	2,7 %
Aldrig	0 %
Jeg ønsker ikke at svare	0 %



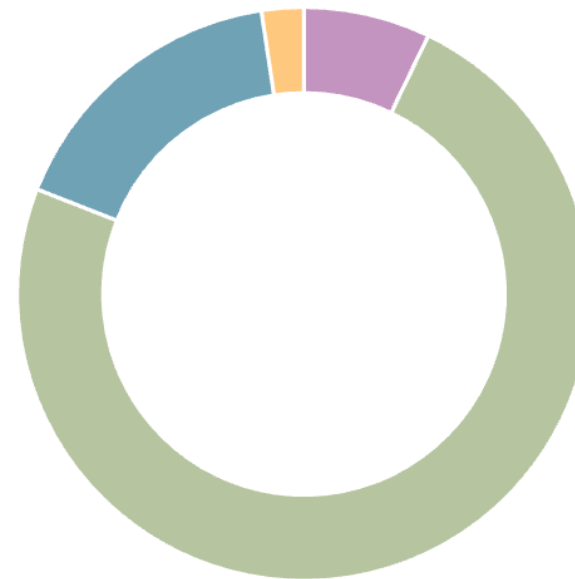
5. klasse (41 af 44 deltagere)

Meget tit	9,09 %
Tit	56,82 %
En gang imellem	25 %
Sjældent	2,27 %
Aldrig	0 %
Jeg ønsker ikke at svare	0 %



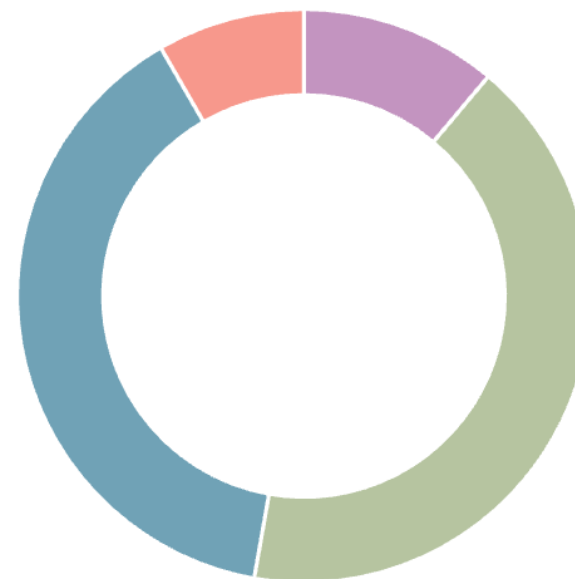
9. klasse (42 af 42 deltagere)

Meget tit	7,14 %
Tit	73,81 %
En gang imellem	16,67 %
Sjældent	0 %
Aldrig	2,38 %
Jeg ønsker ikke at svare	0 %



10. klasse (36 af 38 deltagere)

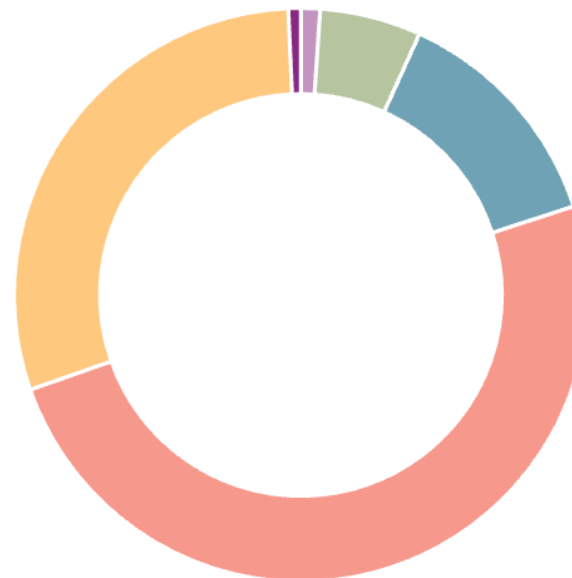
Meget tit	10,53 %
Tit	39,47 %
En gang imellem	36,84 %
Sjældent	7,89 %
Aldrig	0 %
Jeg ønsker ikke at svare	0 %



18.  9. Føler du dig ensom? (Svar påkrævet - uden kommentarer)

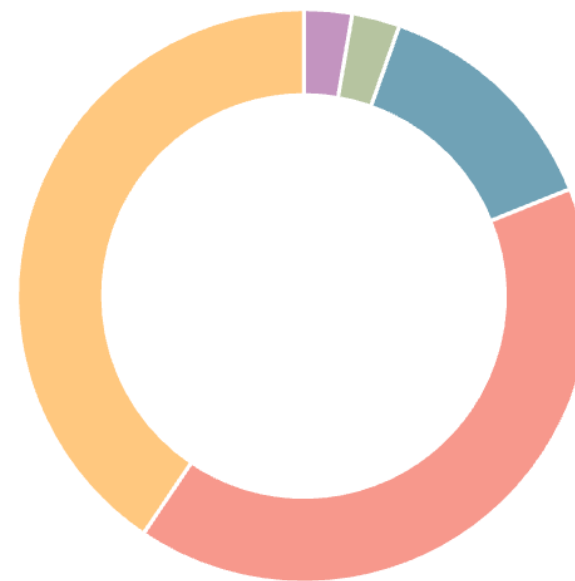
Hele undersøgelsen

	Meget tit	1,07 %
	Tit	5,71 %
	En gang imellem	13,21 %
	Sjældent	49,64 %
	Aldrig	29,64 %
	Jeg ønsker ikke at svare	0,71 %



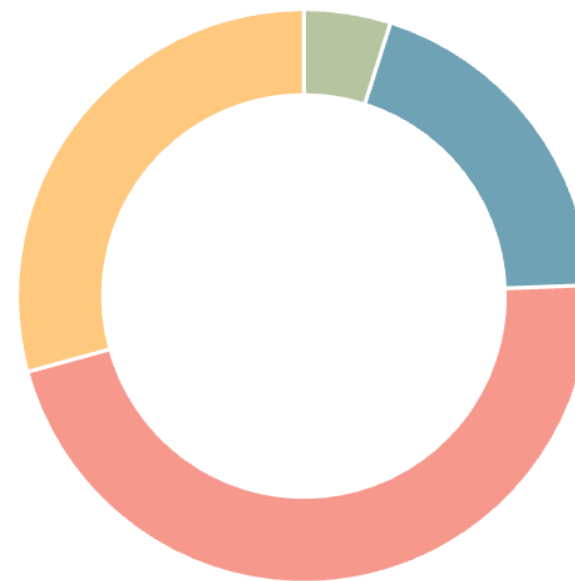
4. klasse (37 af 37 deltagere)

Meget tit	2,7 %
Tit	2,7 %
En gang imellem	13,51 %
Sjældent	40,54 %
Aldrig	40,54 %
Jeg ønsker ikke at svare	0 %



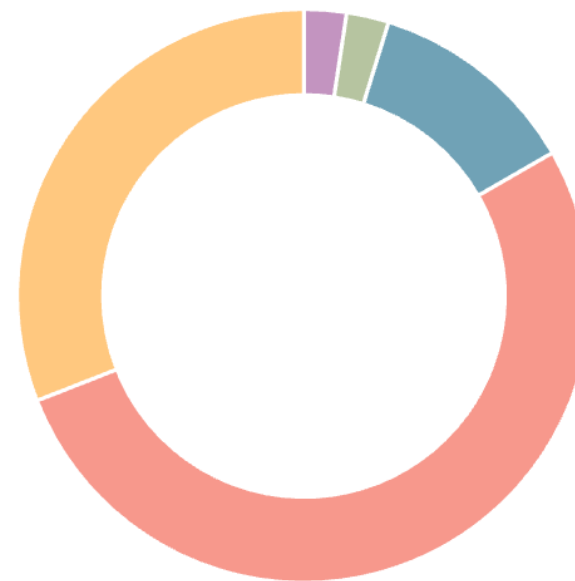
5. klasse (41 af 44 deltagere)

Meget tit	0 %
Tit	4,55 %
En gang imellem	18,18 %
Sjældent	43,18 %
Aldrig	27,27 %
Jeg ønsker ikke at svare	0 %



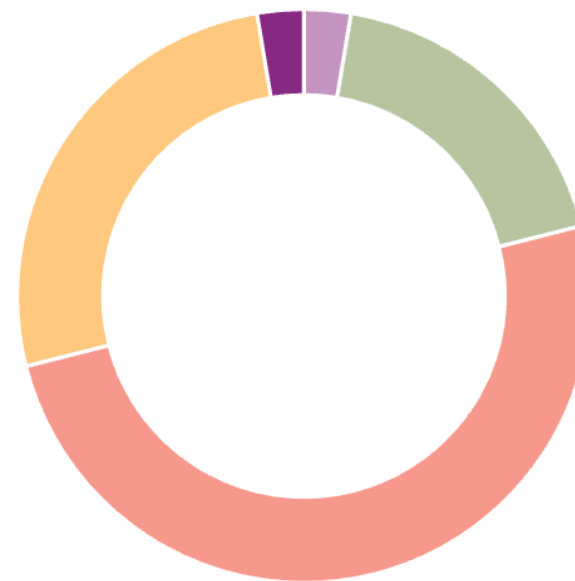
7. klasse (42 af 43 deltagere)

Meget tit	2,33 %
Tit	2,33 %
En gang imellem	11,63 %
Sjældent	51,16 %
Aldrig	30,23 %
Jeg ønsker ikke at svare	0 %



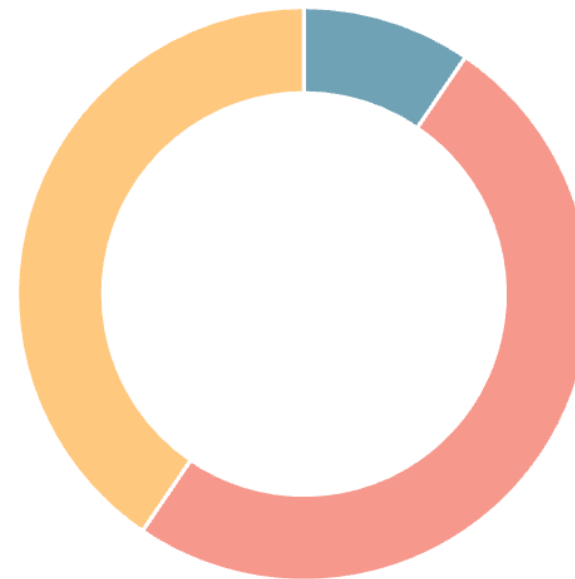
8. klasse (38 af 45 deltagere)

Meget tit	2,22 %
Tit	15,56 %
En gang imellem	0 %
Sjældent	42,22 %
Aldrig	22,22 %
Jeg ønsker ikke at svare	2,22 %



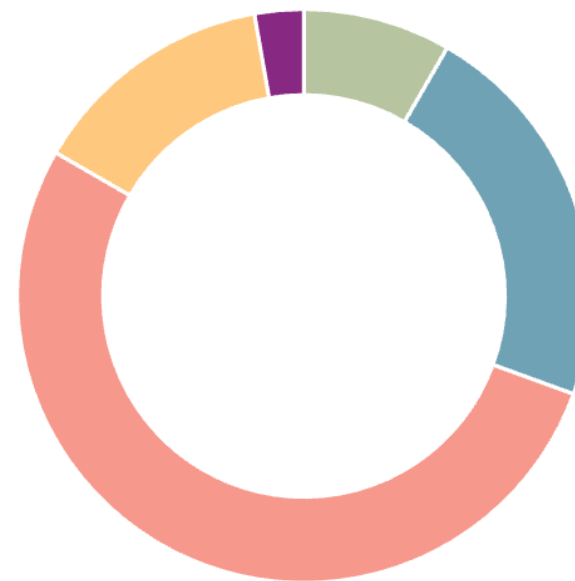
9. klasse (42 af 42 deltagere)

Meget tit	0 %
Tit	0 %
En gang imellem	9,52 %
Sjældent	50 %
Aldrig	40,48 %
Jeg ønsker ikke at svare	0 %



10. klasse (36 af 38 deltagere)

Meget tit	0 %
Tit	7,89 %
En gang imellem	21,05 %
Sjældent	50 %
Aldrig	13,16 %
Jeg ønsker ikke at svare	2,63 %



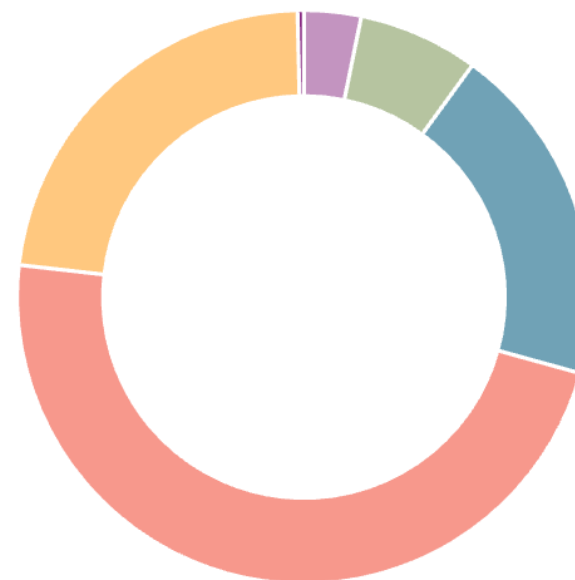
19.



10. Hvor tit har du ondt i maven? (Svar påkrævet - uden kommentarer)

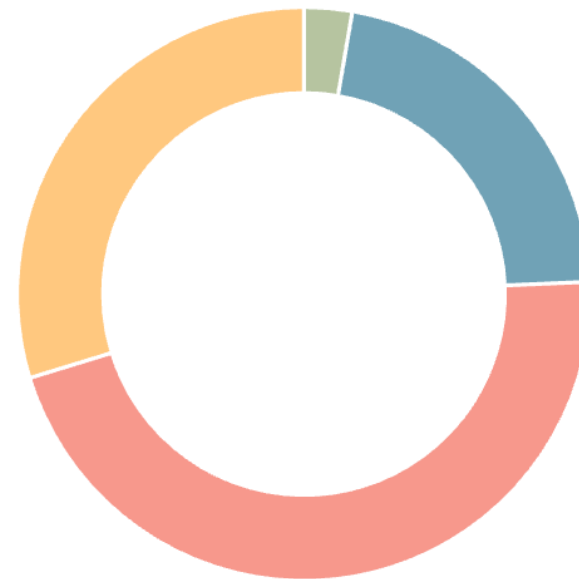
Hele undersøgelsen

	Meget tit	3,21 %
	Tit	6,79 %
	En gang imellem	19,29 %
	Sjældent	47,5 %
	Aldrig	22,86 %
	Jeg ønsker ikke at svare	0,36 %



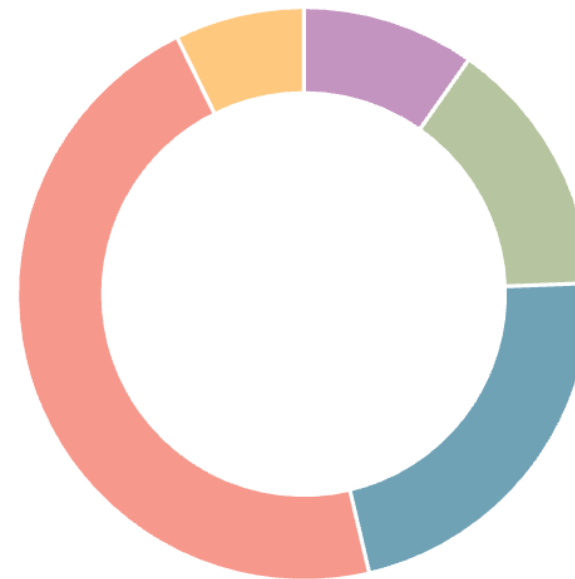
4. klasse (37 af 37 deltagere)

Meget tit	0 %
Tit	2,7 %
En gang imellem	21,62 %
Sjældent	45,95 %
Aldrig	29,73 %
Jeg ønsker ikke at svare	0 %



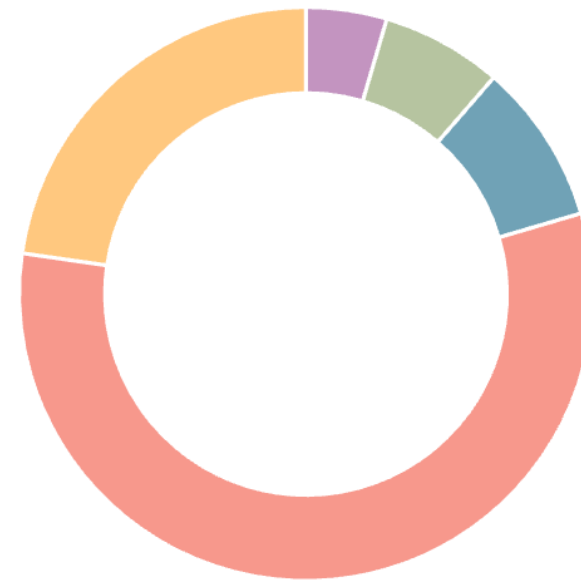
5. klasse (41 af 44 deltagere)

Meget tit	9,09 %
Tit	13,64 %
En gang imellem	20,45 %
Sjældent	43,18 %
Aldrig	6,82 %
Jeg ønsker ikke at svare	0 %



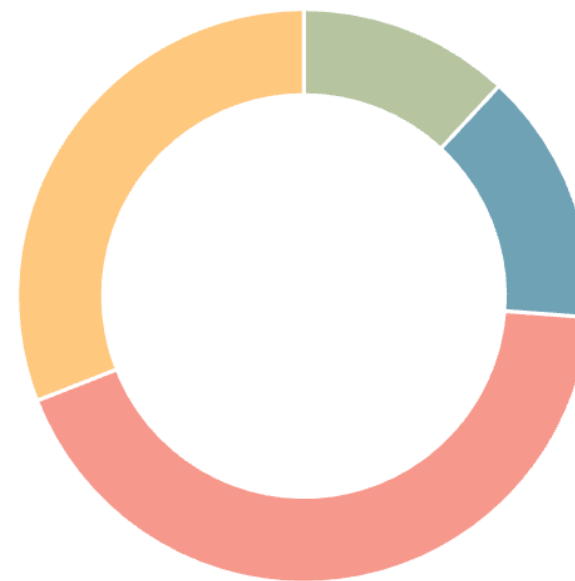
6. klasse (44 af 44 deltagere)

Meget tit	4,55 %
Tit	6,82 %
En gang imellem	9,09 %
Sjældent	56,82 %
Aldrig	22,73 %
Jeg ønsker ikke at svare	0 %



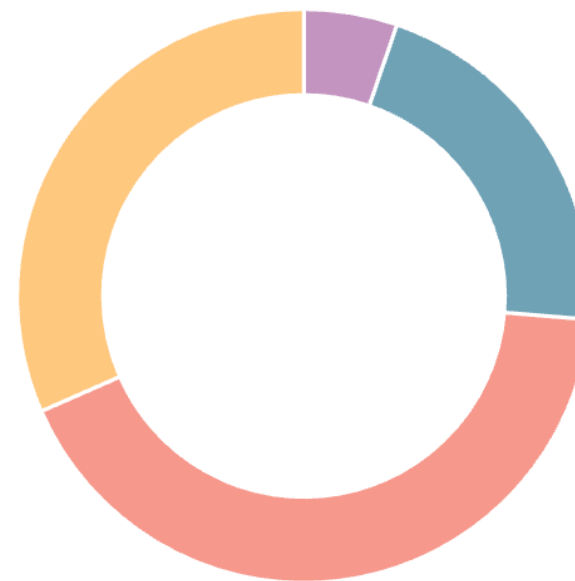
7. klasse (42 af 43 deltagere)

Meget tit	0 %
Tit	11,63 %
En gang imellem	13,95 %
Sjældent	41,86 %
Aldrig	30,23 %
Jeg ønsker ikke at svare	0 %



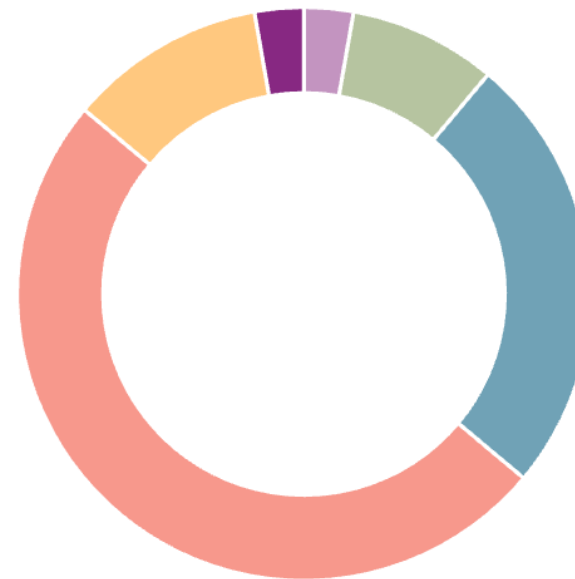
8. klasse (38 af 45 deltagere)

Meget tit	4,44 %
Tit	0 %
En gang imellem	17,78 %
Sjældent	35,56 %
Aldrig	26,67 %
Jeg ønsker ikke at svare	0 %



10. klasse (36 af 38 deltagere)

Meget tit	2,63 %
Tit	7,89 %
En gang imellem	23,68 %
Sjældent	47,37 %
Aldrig	10,53 %
Jeg ønsker ikke at svare	2,63 %



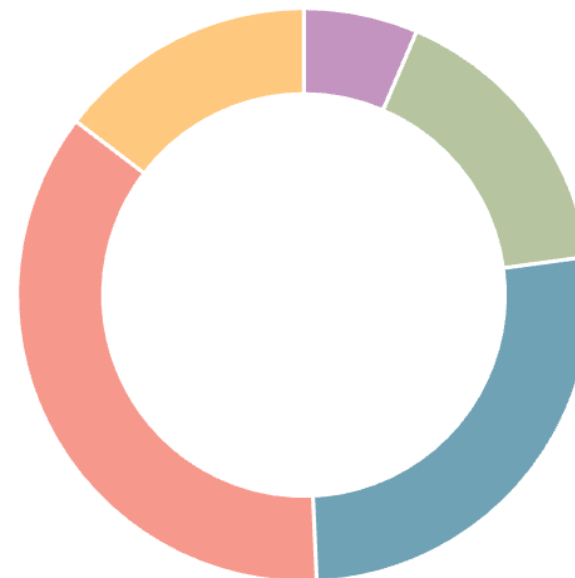
20.



11. Hvor tit har du ondt i hovedet? (Svar påkrævet - uden kommentarer)

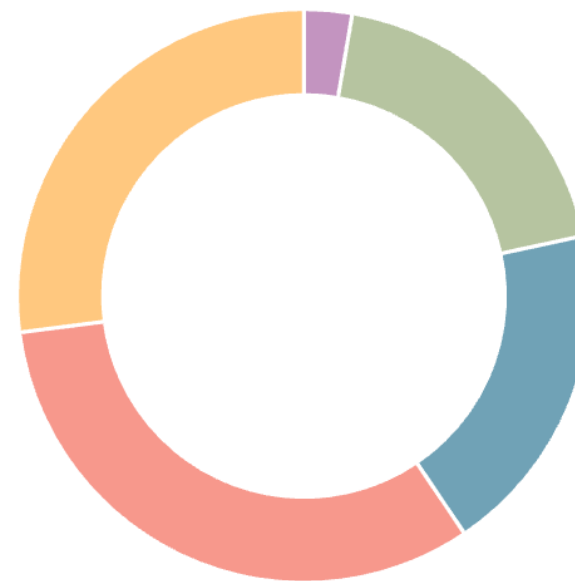
Hele undersøgelsen

	Meget tit	6,43 %
	Tit	16,43 %
	En gang imellem	26,43 %
	Sjældent	36,07 %
	Aldrig	14,64 %
	Jeg ønsker ikke at svare	0 %



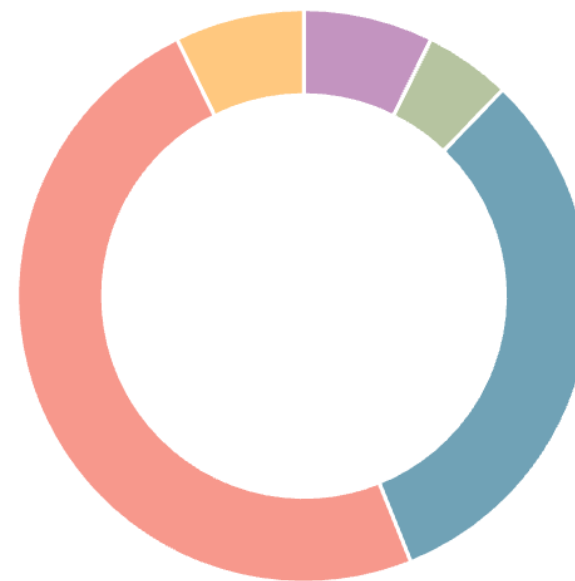
4. klasse (37 af 37 deltagere)

Meget tit	2,7 %
Tit	18,92 %
En gang imellem	18,92 %
Sjældent	32,43 %
Aldrig	27,03 %
Jeg ønsker ikke at svare	0 %



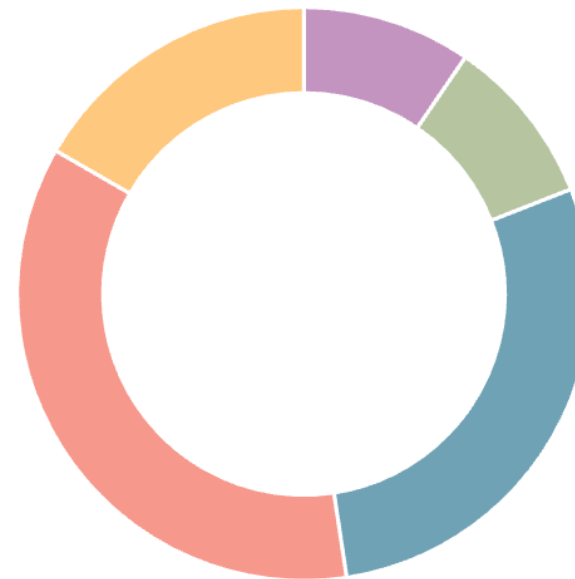
5. klasse (41 af 44 deltagere)

Meget tit	6,82 %
Tit	4,55 %
En gang imellem	29,55 %
Sjældent	45,45 %
Aldrig	6,82 %
Jeg ønsker ikke at svare	0 %



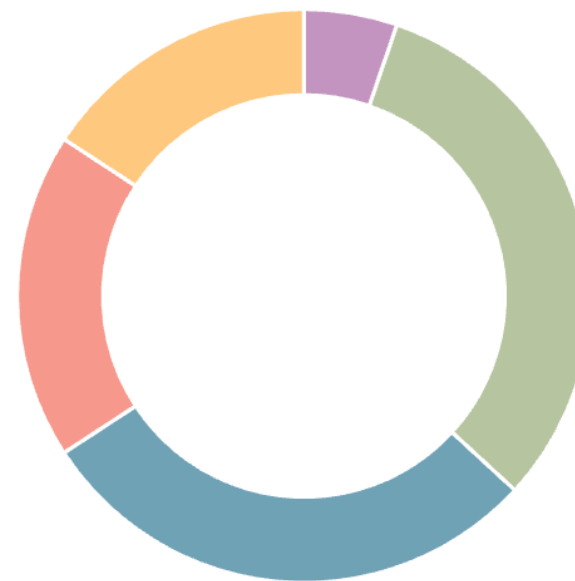
7. klasse (42 af 43 deltagere)

Meget tit	9,3 %
Tit	9,3 %
En gang imellem	27,91 %
Sjældent	34,88 %
Aldrig	16,28 %
Jeg ønsker ikke at svare	0 %



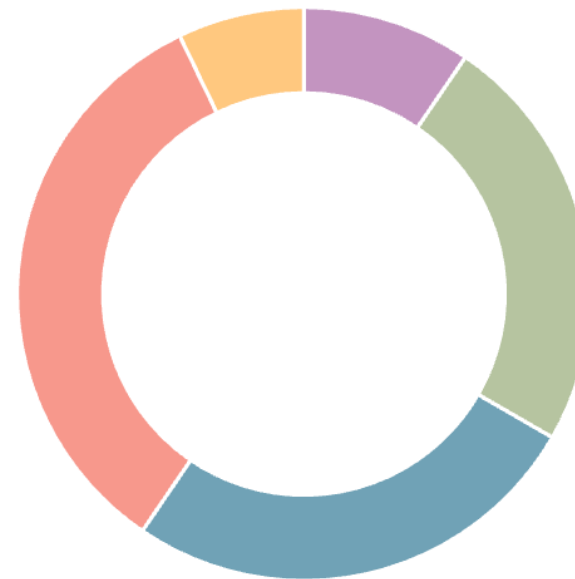
8. klasse (38 af 45 deltagere)

Meget tit	4,44 %
Tit	26,67 %
En gang imellem	24,44 %
Sjældent	15,56 %
Aldrig	13,33 %
Jeg ønsker ikke at svare	0 %



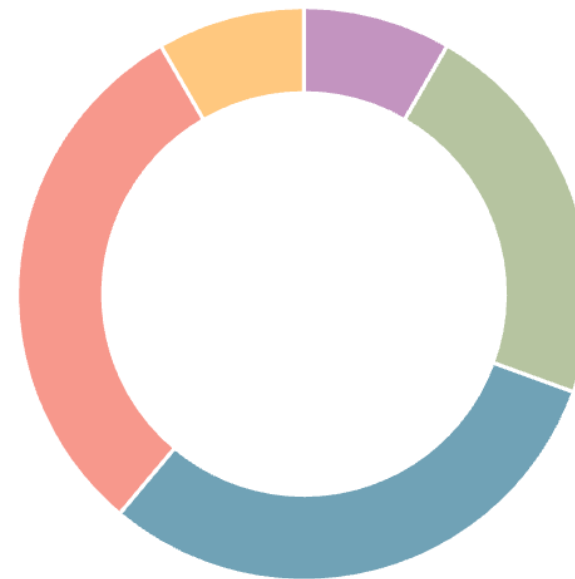
9. klasse (42 af 42 deltagere)

Meget tit	9,52 %
Tit	23,81 %
En gang imellem	26,19 %
Sjældent	33,33 %
Aldrig	7,14 %
Jeg ønsker ikke at svare	0 %



10. klasse (36 af 38 deltagere)

Meget tit	7,89 %
Tit	21,05 %
En gang imellem	28,95 %
Sjældent	28,95 %
Aldrig	7,89 %
Jeg ønsker ikke at svare	0 %

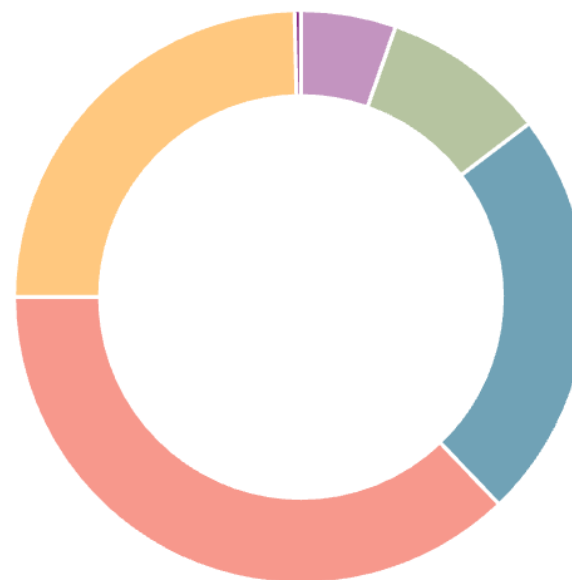


21. 12. Er du bange for at blive til grin i skolen?

(Svar påkrævet - uden kommentarer)

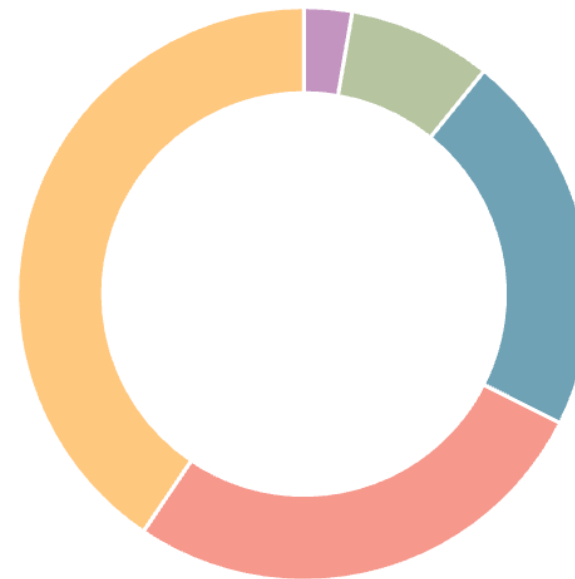
Hele undersøgelsen

	Altid	5,36 %
	For det meste	9,29 %
	En gang imellem	23,21 %
	Sjældent	37,14 %
	Aldrig	24,64 %
	Jeg ønsker ikke at svare	0,36 %



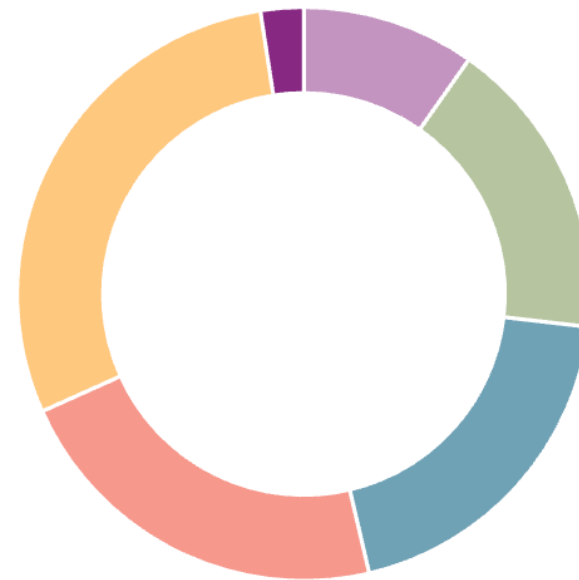
4. klasse (37 af 37 deltagere)

Altid	2,7 %
For det meste	8,11 %
En gang imellem	21,62 %
Sjældent	27,03 %
Aldrig	40,54 %
Jeg ønsker ikke at svare	0 %



5. klasse (41 af 44 deltagere)

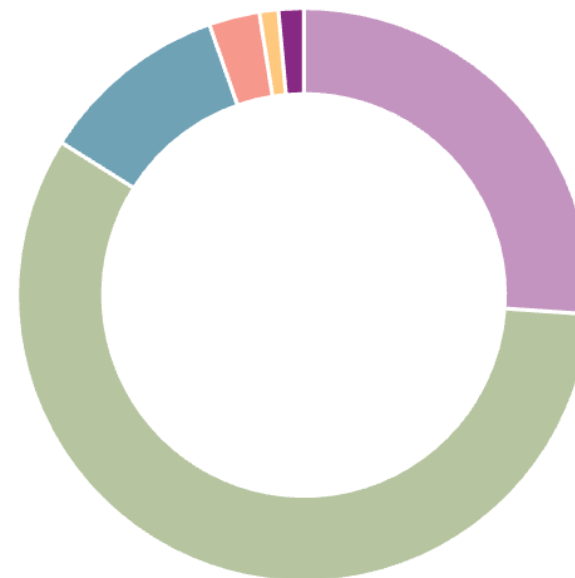
Altid	9,09 %
For det meste	15,91 %
En gang imellem	18,18 %
Sjældent	20,45 %
Aldrig	27,27 %
Jeg ønsker ikke at svare	2,27 %



22.  13. Hvor ofte føler du dig tryk i skolen? (Svar påkrævet - uden kommentarer)

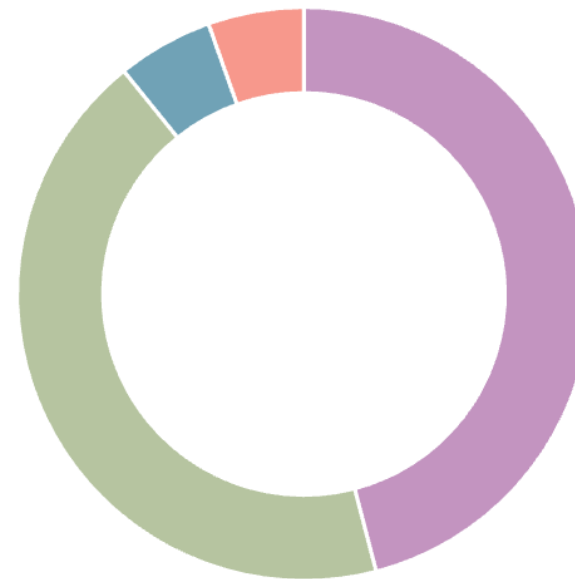
Hele undersøgelsen

	Altid	26,07 %
	For det meste	57,86 %
	En gang imellem	10,71 %
	Sjældent	2,86 %
	Aldrig	1,07 %
	Jeg ønsker ikke at svare	1,43 %



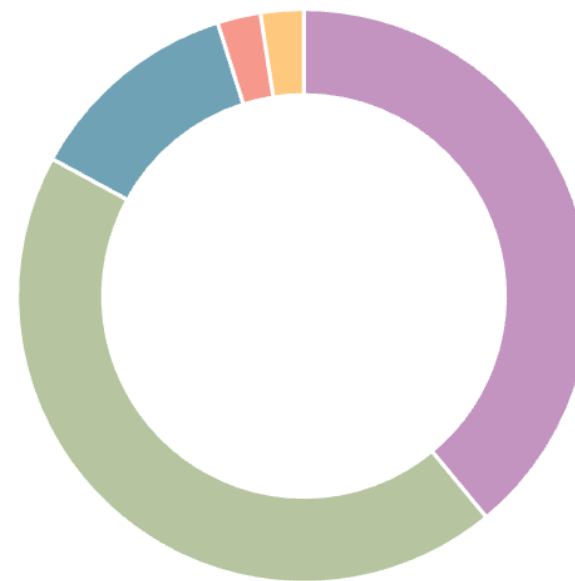
4. klasse (37 af 37 deltagere)

Altid	45,95 %
For det meste	43,24 %
En gang imellem	5,41 %
Sjældent	5,41 %
Aldrig	0 %
Jeg ønsker ikke at svare	0 %



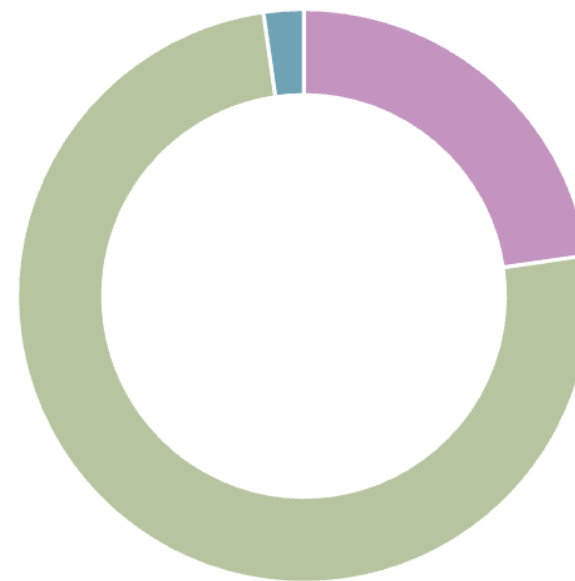
5. klasse (41 af 44 deltagere)

Altid	36,36 %
For det meste	40,91 %
En gang imellem	11,36 %
Sjældent	2,27 %
Aldrig	2,27 %
Jeg ønsker ikke at svare	0 %



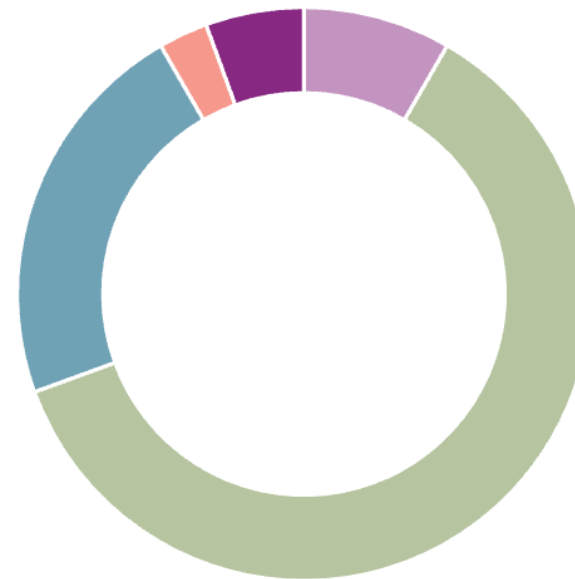
6. klasse (44 af 44 deltagere)


Altid	22,73 %
For det meste	75 %
En gang imellem	2,27 %
Sjældent	0 %
Aldrig	0 %
Jeg ønsker ikke at svare	0 %



10. klasse (36 af 38 deltagere)

	Altid	7,89 %
	For det meste	57,89 %
	En gang imellem	21,05 %
	Sjældent	2,63 %
	Aldrig	0 %
	Jeg ønsker ikke at svare	5,26 %

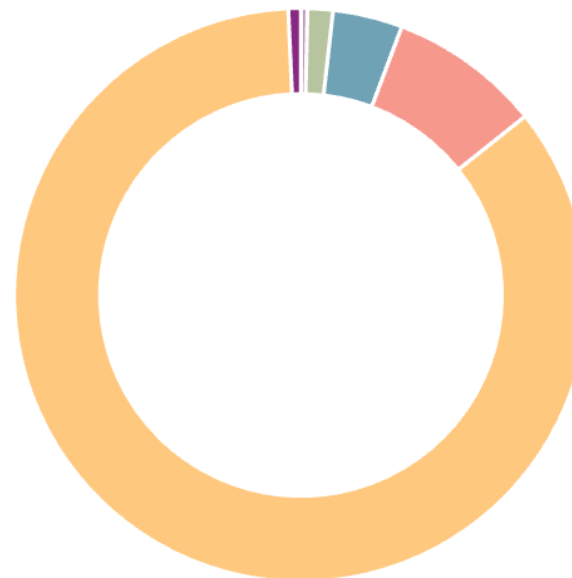


23.  14. Er du blevet mobbet i dette skoleår?

(Svar påkrævet - uden kommentarer)

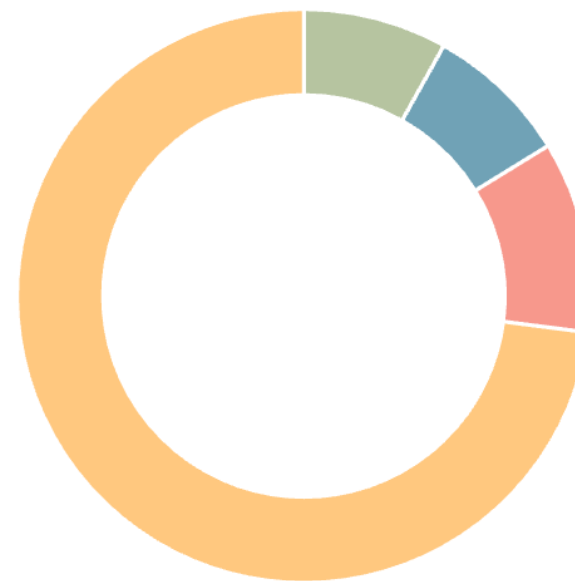
Hele undersøgelsen

	Meget tit	0,36 %
	Tit	1,43 %
	En gang imellem	3,93 %
	Sjældent	8,57 %
	Aldrig	85 %
	Jeg ønsker ikke at svare	0,71 %



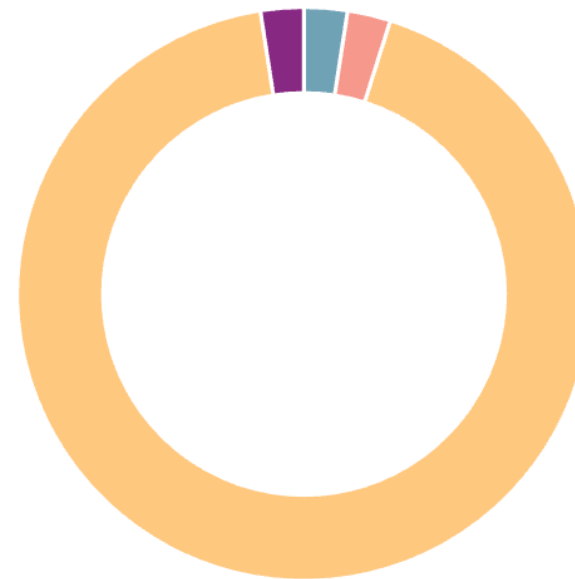
4. klasse (37 af 37 deltagere)

Meget tit	0 %
Tit	8,11 %
En gang imellem	8,11 %
Sjældent	10,81 %
Aldrig	72,97 %
Jeg ønsker ikke at svare	0 %



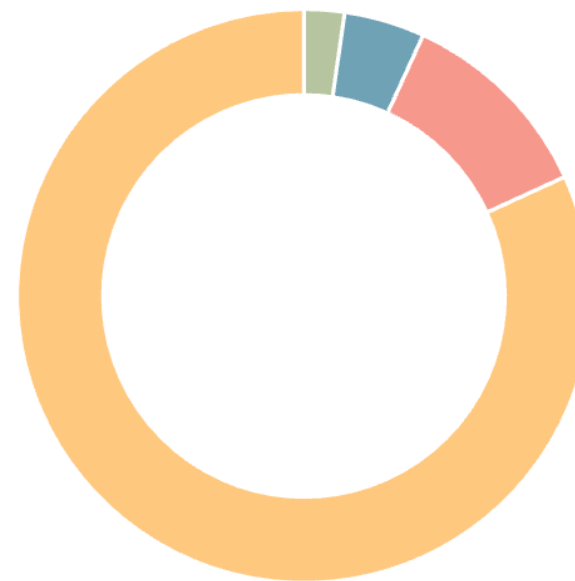
5. klasse (41 af 44 deltagere)

Meget tit	0 %
Tit	0 %
En gang imellem	2,27 %
Sjældent	2,27 %
Aldrig	86,36 %
Jeg ønsker ikke at svare	2,27 %



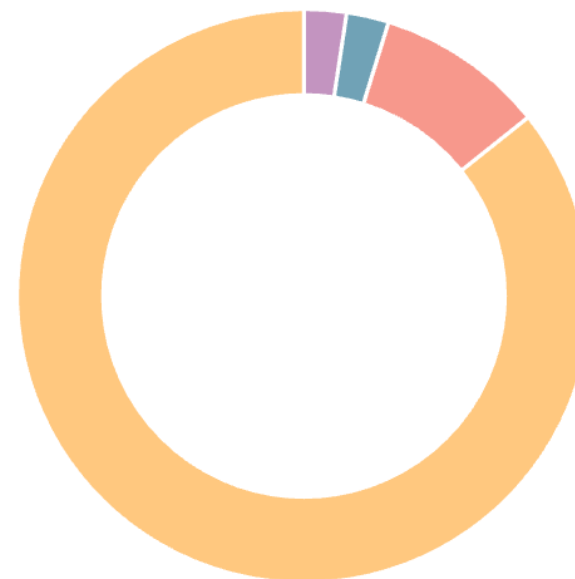
6. klasse (44 af 44 deltagere)

Meget tit	0 %
Tit	2,27 %
En gang imellem	4,55 %
Sjældent	11,36 %
Aldrig	81,82 %
Jeg ønsker ikke at svare	0 %



7. klasse (42 af 43 deltagere)

Meget tit	2,33 %
Tit	0 %
En gang imellem	2,33 %
Sjældent	9,3 %
Aldrig	83,72 %
Jeg ønsker ikke at svare	0 %



24.

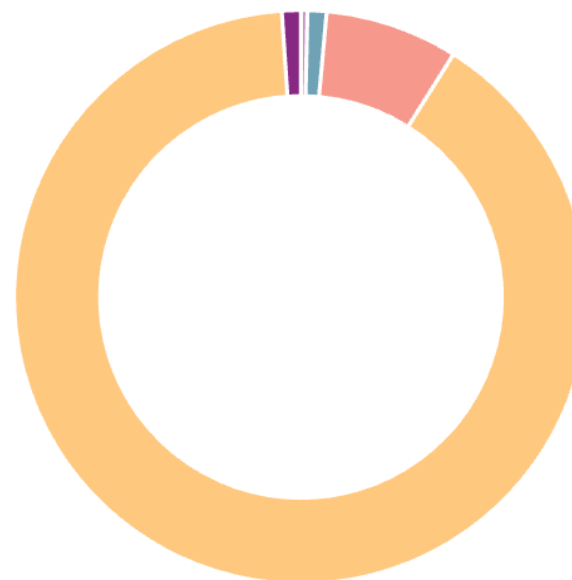


15. Har du selv mobbet nogen i skolen i dette skoleår?

(Svar påkrævet - uden kommentarer)

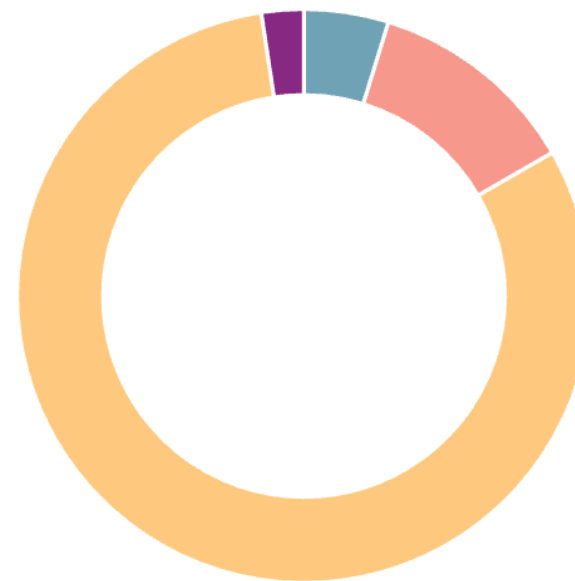
Hele undersøgelsen

	Meget tit	0,36 %
	Tit	0 %
	En gang imellem	1,07 %
	Sjældent	7,5 %
	Aldrig	90 %
	Jeg ønsker ikke at svare	1,07 %



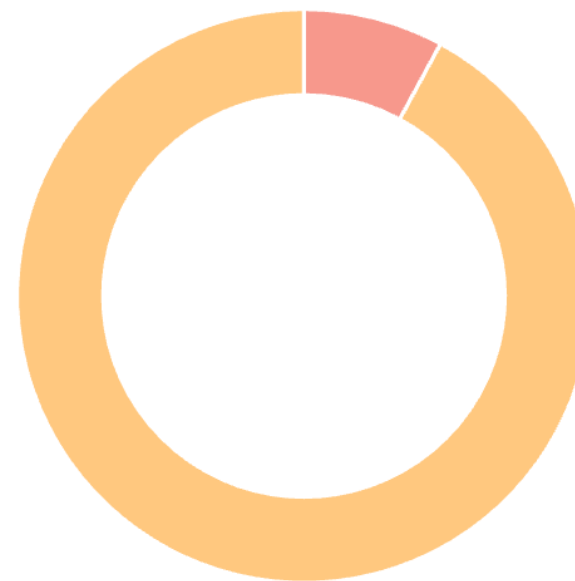
7. klasse (42 af 43 deltagere)

Meget tit	0 %
Tit	0 %
En gang imellem	4,65 %
Sjældent	11,63 %
Aldrig	79,07 %
Jeg ønsker ikke at svare	2,33 %



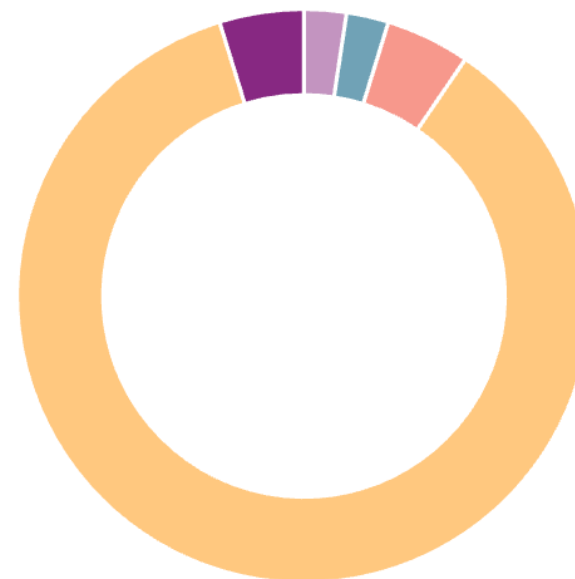
8. klasse (38 af 45 deltagere)

Meget tit	0 %
Tit	0 %
En gang imellem	0 %
Sjældent	6,67 %
Aldrig	77,78 %
Jeg ønsker ikke at svare	0 %



9. klasse (42 af 42 deltagere)

Meget tit	2,38 %
Tit	0 %
En gang imellem	2,38 %
Sjældent	4,76 %
Aldrig	85,71 %
Jeg ønsker ikke at svare	4,76 %



25.

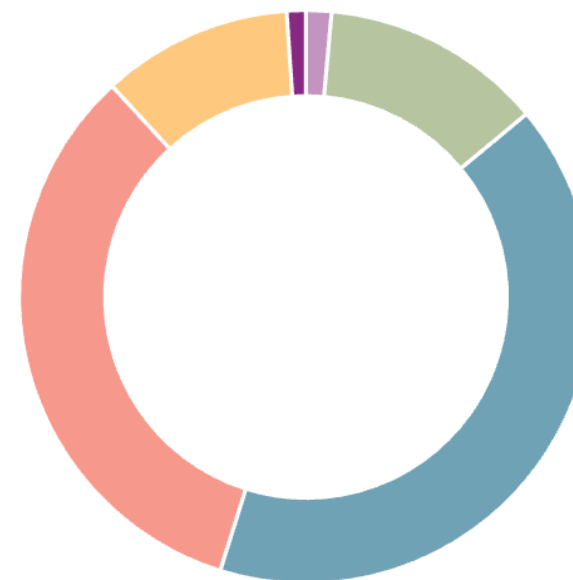


16. Er du og dine klassekammerater med til at bestemme, hvad I skal arbejde med i klassen?

(Svar påkrævet - uden kommentarer)

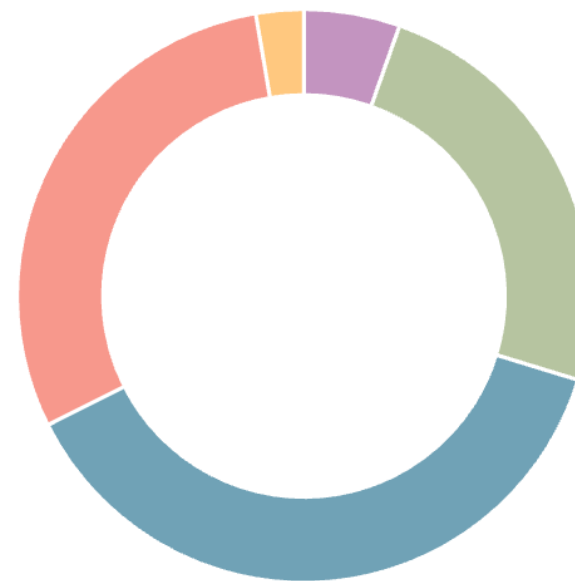
Hele undersøgelsen

	Meget tit	1,43 %
	Tit	12,54 %
	En gang imellem	40,86 %
	Sjældent	33,33 %
	Aldrig	10,75 %
	Jeg ønsker ikke at svare	1,08 %



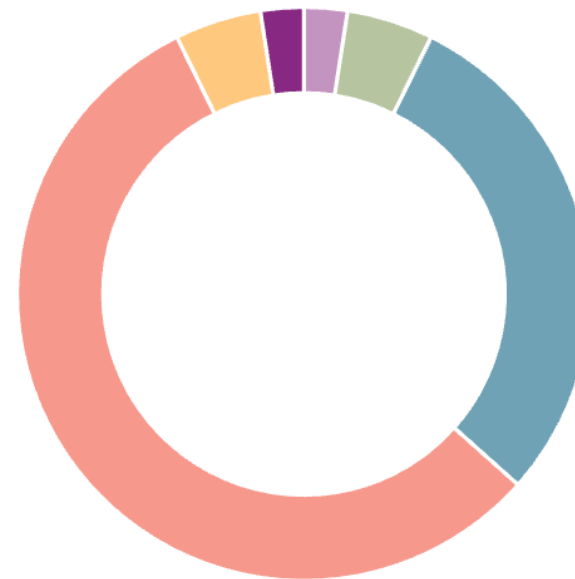
4. klasse (37 af 37 deltagere)

Meget tit	5,41 %
Tit	24,32 %
En gang imellem	37,84 %
Sjældent	29,73 %
Aldrig	2,7 %
Jeg ønsker ikke at svare	0 %



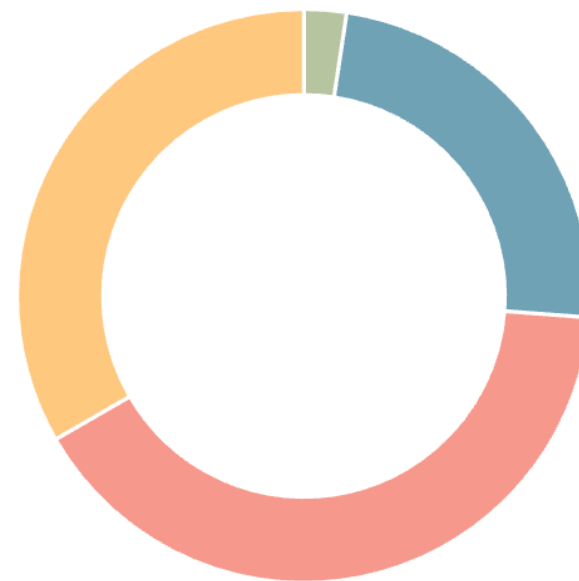
5. klasse (41 af 44 deltagere)

Meget tit	2,27 %
Tit	4,55 %
En gang imellem	27,27 %
Sjældent	52,27 %
Aldrig	4,55 %
Jeg ønsker ikke at svare	2,27 %



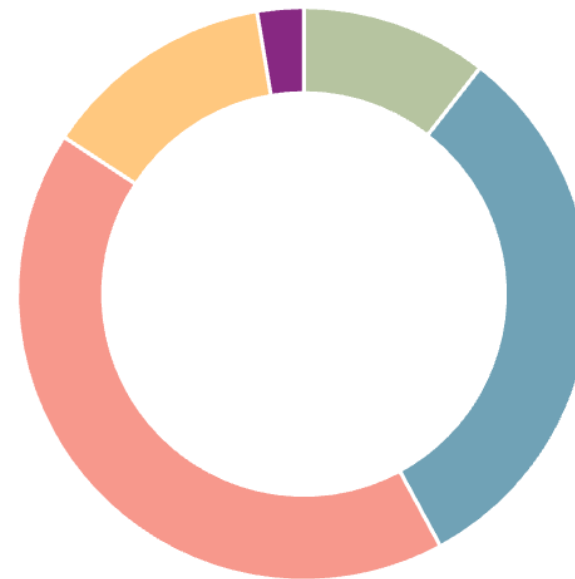
7. klasse (42 af 43 deltagere)

Meget tit	0 %
Tit	2,33 %
En gang imellem	23,26 %
Sjældent	39,53 %
Aldrig	32,56 %
Jeg ønsker ikke at svare	0 %



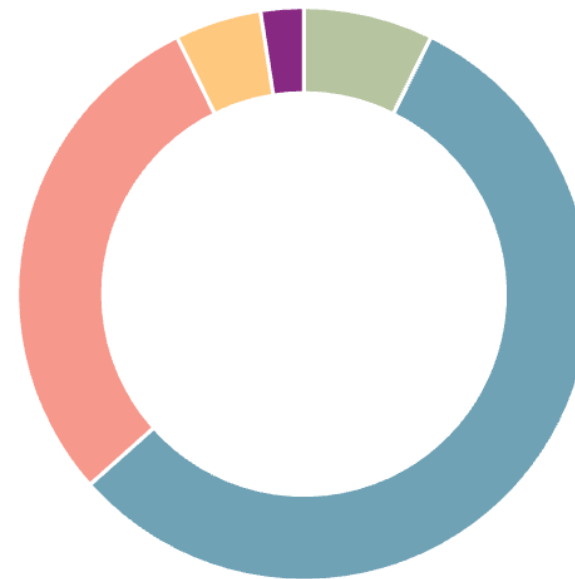
8. klasse (38 af 45 deltagere)

Meget tit	0 %
Tit	8,89 %
En gang imellem	26,67 %
Sjældent	35,56 %
Aldrig	11,11 %
Jeg ønsker ikke at svare	2,22 %



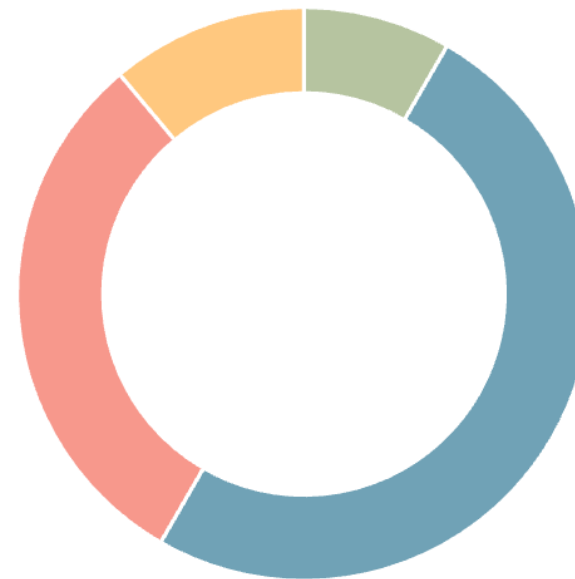
9. klasse (42 af 42 deltagere)

Meget tit	0 %
Tit	7,14 %
En gang imellem	54,76 %
Sjældent	28,57 %
Aldrig	4,76 %
Jeg ønsker ikke at svare	2,38 %



10. klasse (36 af 38 deltagere)

Meget tit	0 %
Tit	7,89 %
En gang imellem	47,37 %
Sjældent	28,95 %
Aldrig	10,53 %
Jeg ønsker ikke at svare	0 %



26.

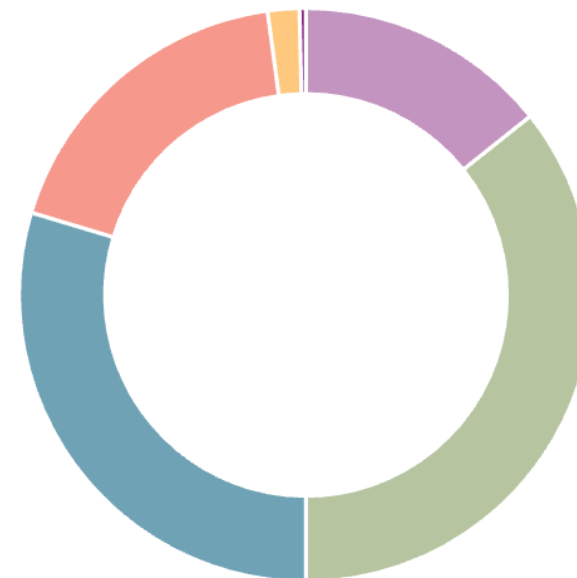


17. Hvis jeg bliver forstyrret i undervisningen, kan jeg hurtigt koncentrere mig igen.

(Svar påkrævet - uden kommentarer)

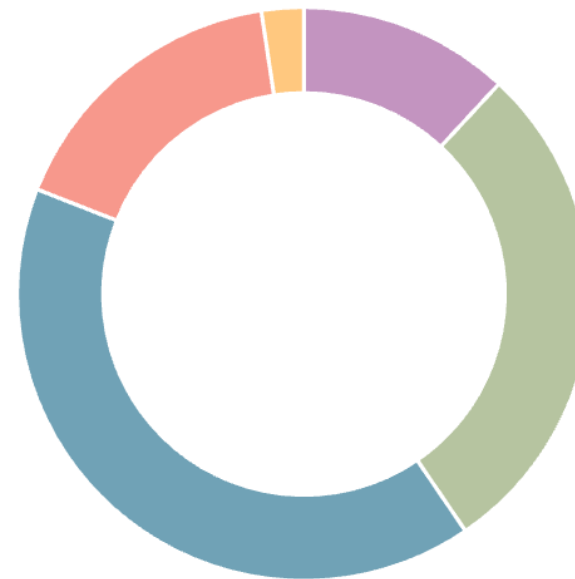
Hele undersøgelsen

	Meget tit	14,29 %
	Tit	35,71 %
	En gang imellem	29,64 %
	Sjældent	18,21 %
	Aldrig	1,79 %
	Jeg ønsker ikke at svare	0,36 %



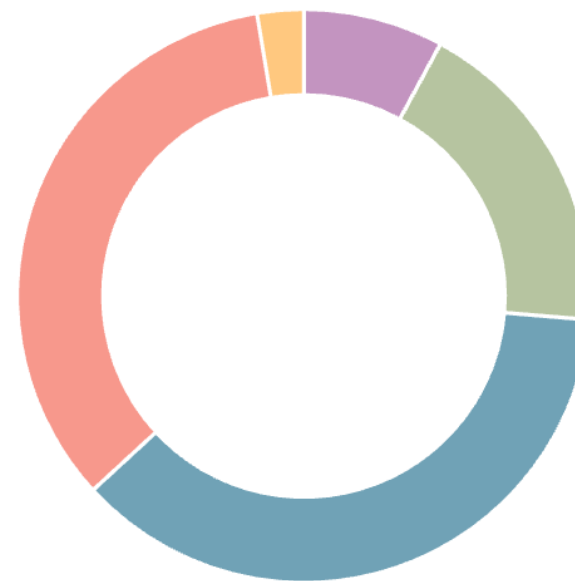
7. klasse (42 af 43 deltagere)

Meget tit	11,63 %
Tit	27,91 %
En gang imellem	39,53 %
Sjældent	16,28 %
Aldrig	2,33 %
Jeg ønsker ikke at svare	0 %



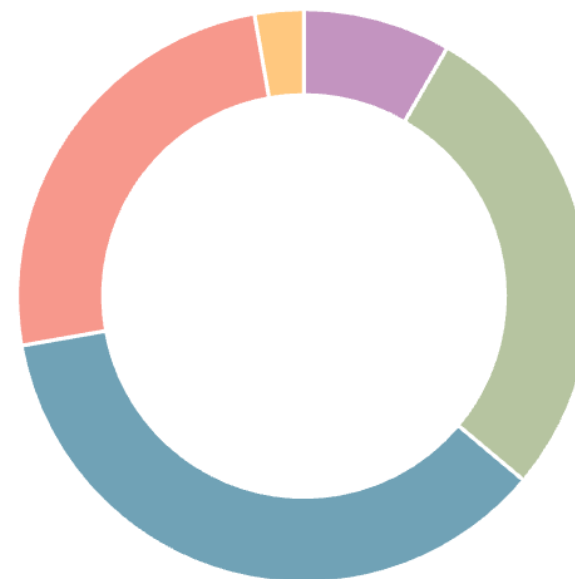
8. klasse (38 af 45 deltagere)

Meget tit	6,67 %
Tit	15,56 %
En gang imellem	31,11 %
Sjældent	28,89 %
Aldrig	2,22 %
Jeg ønsker ikke at svare	0 %



10. klasse (36 af 38 deltagere)

Meget tit	7,89 %
Tit	26,32 %
En gang imellem	34,21 %
Sjældent	23,68 %
Aldrig	2,63 %
Jeg ønsker ikke at svare	0 %



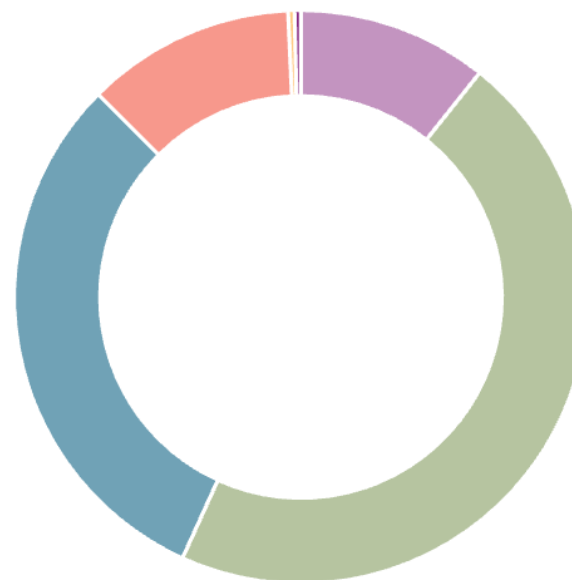
27.



18. Hvis der er larm i klassen, kan lærerne hurtigt få skabt ro. (Svar påkrævet - uden kommentarer)

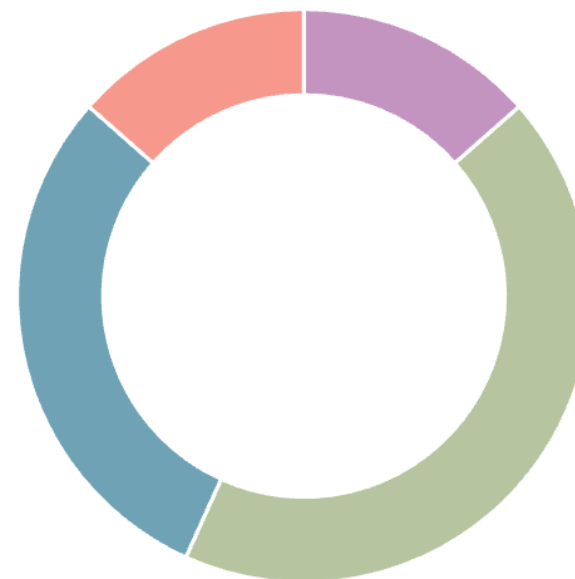
Hele undersøgelsen

	Meget tit	10,71 %
	Tit	46,07 %
	En gang imellem	30,71 %
	Sjældent	11,79 %
	Aldrig	0,36 %
	Jeg ønsker ikke at svare	0,36 %



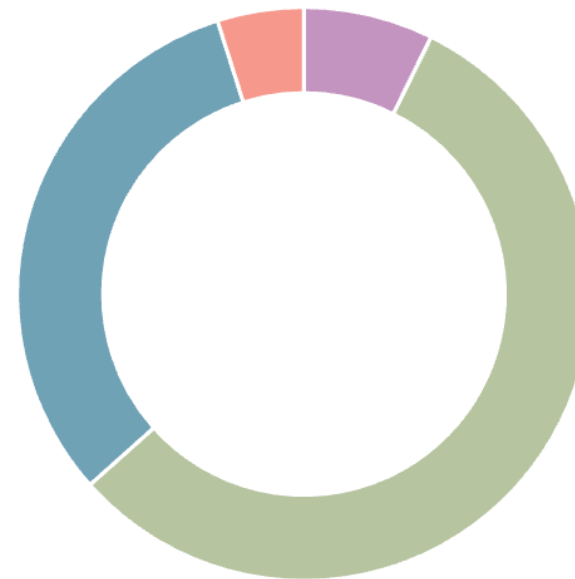
4. klasse (37 af 37 deltagere)

Meget tit	13,51 %
Tit	43,24 %
En gang imellem	29,73 %
Sjældent	13,51 %
Aldrig	0 %
Jeg ønsker ikke at svare	0 %



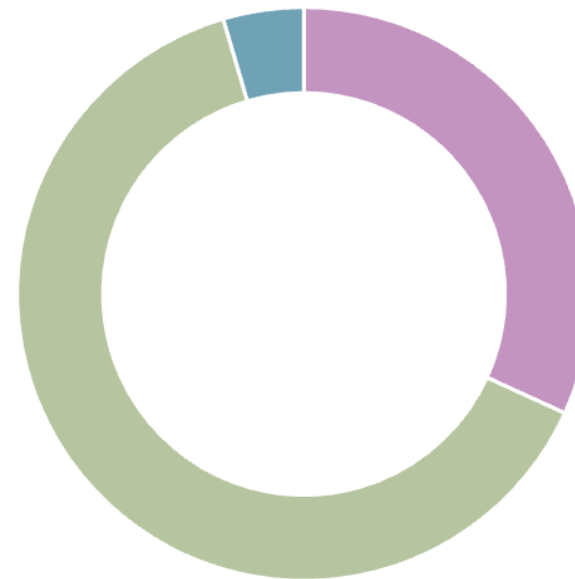
5. klasse (41 af 44 deltagere)

Meget tit	6,82 %
Tit	52,27 %
En gang imellem	29,55 %
Sjældent	4,55 %
Aldrig	0 %
Jeg ønsker ikke at svare	0 %



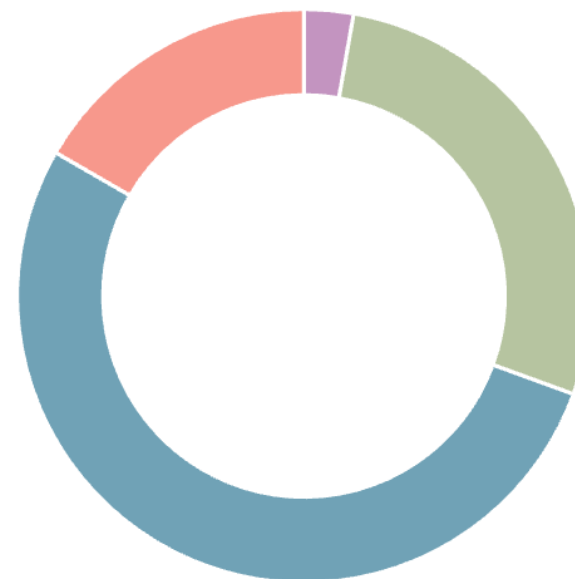
6. klasse (44 af 44 deltagere)

Meget tit	31,82 %
Tit	63,64 %
En gang imellem	4,55 %
Sjældent	0 %
Aldrig	0 %
Jeg ønsker ikke at svare	0 %



10. klasse (36 af 38 deltagere)

Meget tit	2,63 %
Tit	26,32 %
En gang imellem	50 %
Sjældent	15,79 %
Aldrig	0 %
Jeg ønsker ikke at svare	0 %



28.

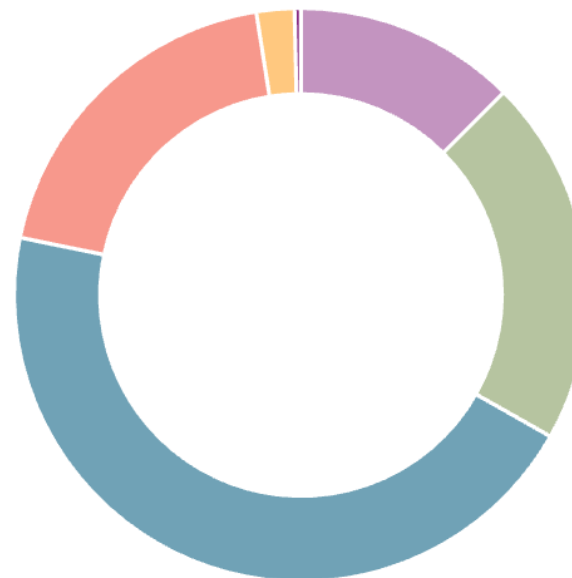


19. Er undervisningen kedelig?

(Svar påkrævet - uden kommentarer)

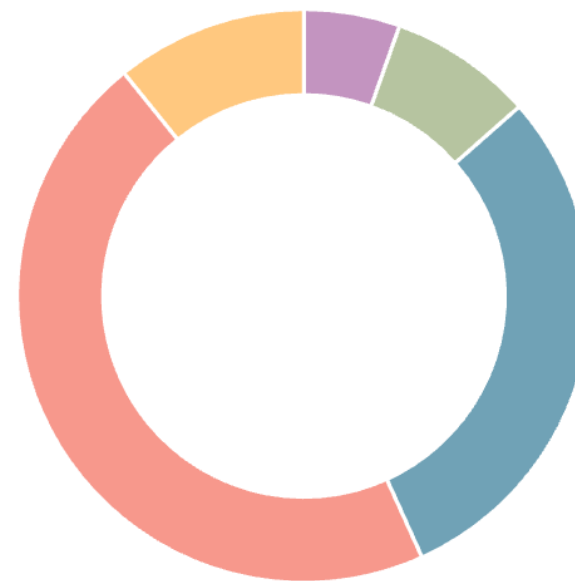
Hele undersøgelsen

	Meget tit	12,5 %
	Tit	20,71 %
	En gang imellem	45 %
	Sjældent	19,29 %
	Aldrig	2,14 %
	Jeg ønsker ikke at svare	0,36 %



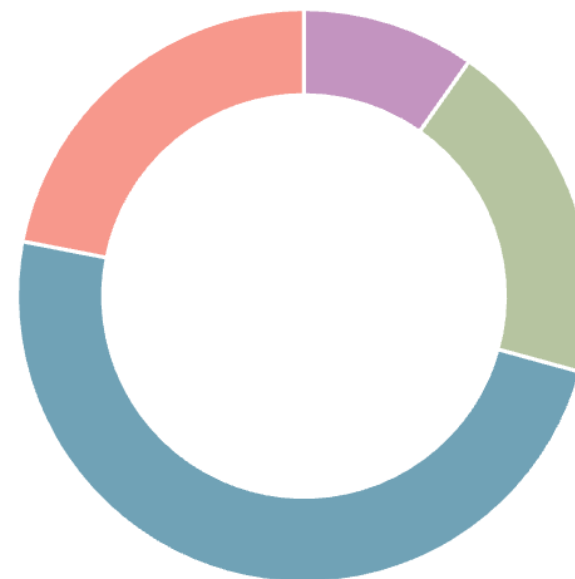
4. klasse (37 af 37 deltagere)

Meget tit	5,41 %
Tit	8,11 %
En gang imellem	29,73 %
Sjældent	45,95 %
Aldrig	10,81 %
Jeg ønsker ikke at svare	0 %



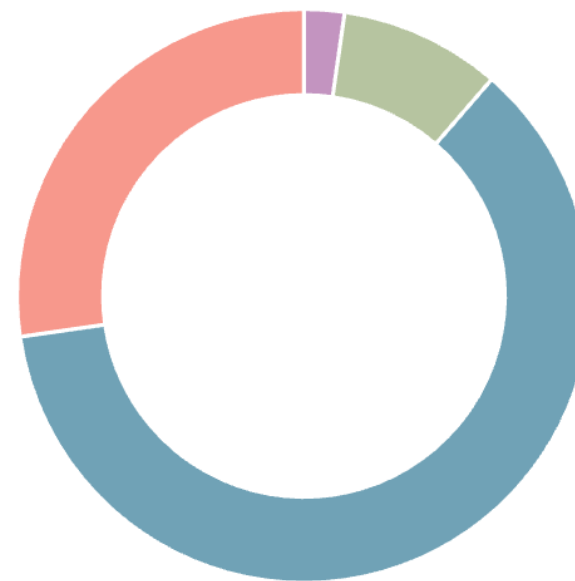
5. klasse (41 af 44 deltagere)

Meget tit	9,09 %
Tit	18,18 %
En gang imellem	45,45 %
Sjældent	20,45 %
Aldrig	0 %
Jeg ønsker ikke at svare	0 %



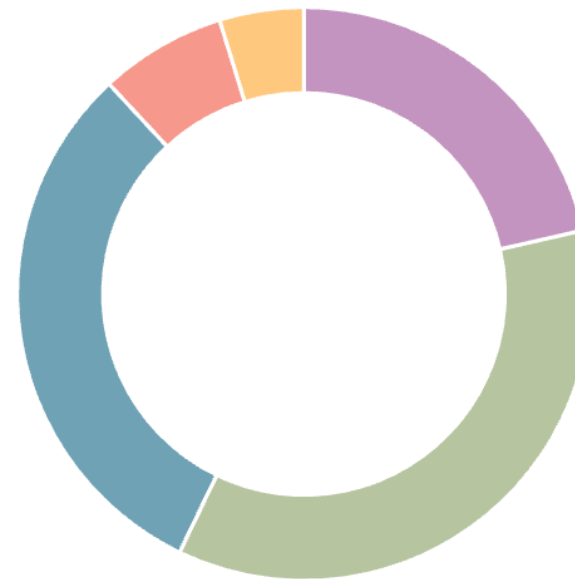
6. klasse (44 af 44 deltagere)

Meget tit	2,27 %
Tit	9,09 %
En gang imellem	61,36 %
Sjældent	27,27 %
Aldrig	0 %
Jeg ønsker ikke at svare	0 %



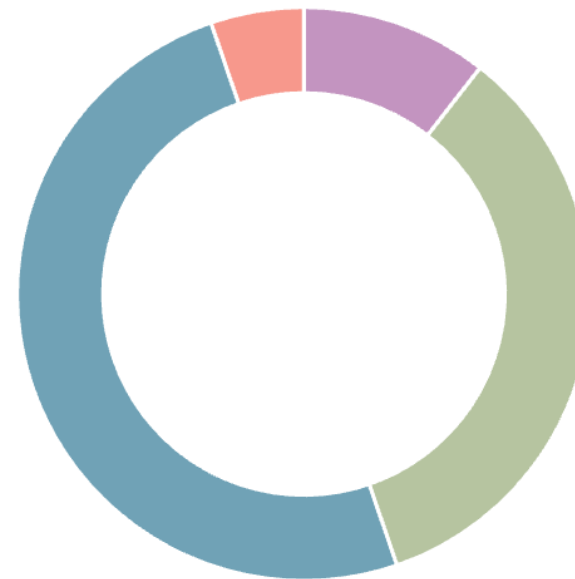
7. klasse (42 af 43 deltagere)

Meget tit	20,93 %
Tit	34,88 %
En gang imellem	30,23 %
Sjældent	6,98 %
Aldrig	4,65 %
Jeg ønsker ikke at svare	0 %



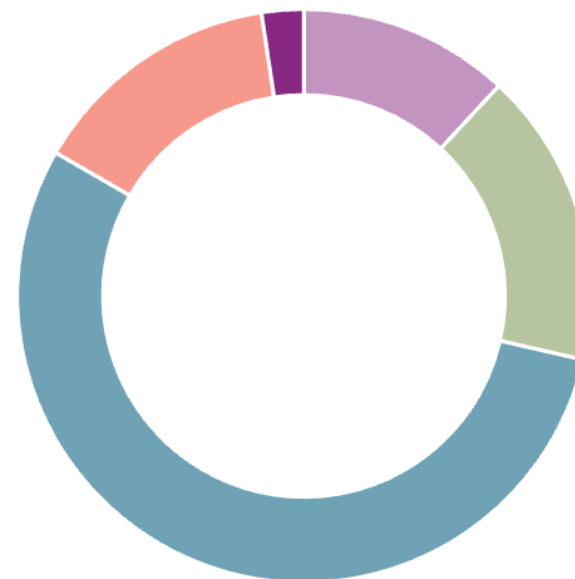
8. klasse (38 af 45 deltagere)

Meget tit	8,89 %
Tit	28,89 %
En gang imellem	42,22 %
Sjældent	4,44 %
Aldrig	0 %
Jeg ønsker ikke at svare	0 %



9. klasse (42 af 42 deltagere)

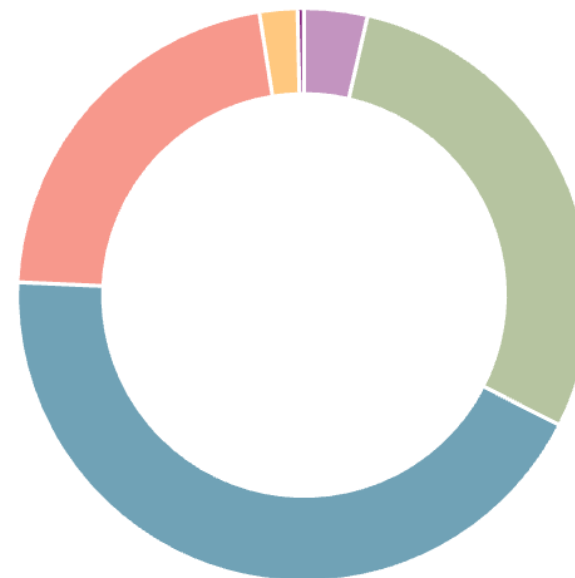
Meget tit	11,9 %
Tit	16,67 %
En gang imellem	54,76 %
Sjældent	14,29 %
Aldrig	0 %
Jeg ønsker ikke at svare	2,38 %



29.  20. Er undervisningen spændende? (Svar påkrævet - uden kommentarer)

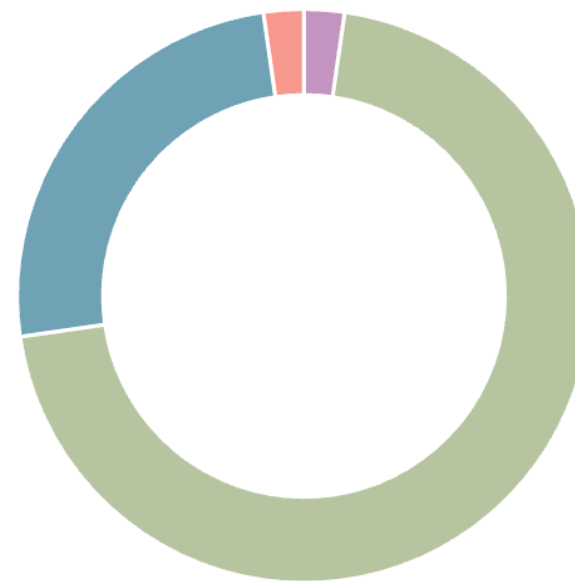
Hele undersøgelsen

	Meget tit	3,57 %
	Tit	28,93 %
	En gang imellem	43,21 %
	Sjældent	21,79 %
	Aldrig	2,14 %
	Jeg ønsker ikke at svare	0,36 %



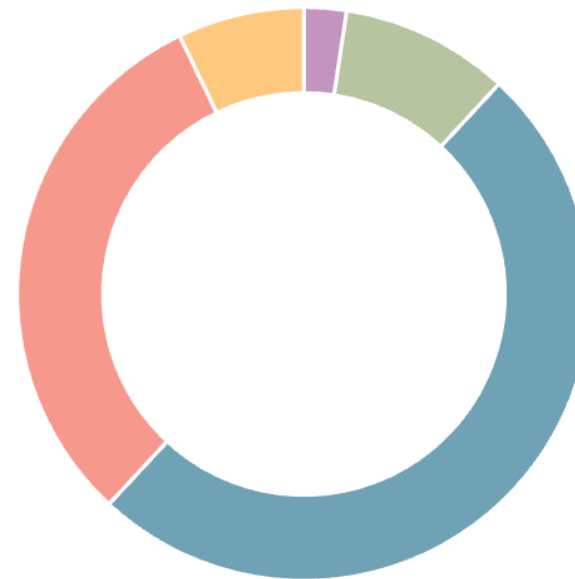
6. klasse (44 af 44 deltagere)

Meget tit	2,27 %
Tit	70,45 %
En gang imellem	25 %
Sjældent	2,27 %
Aldrig	0 %
Jeg ønsker ikke at svare	0 %



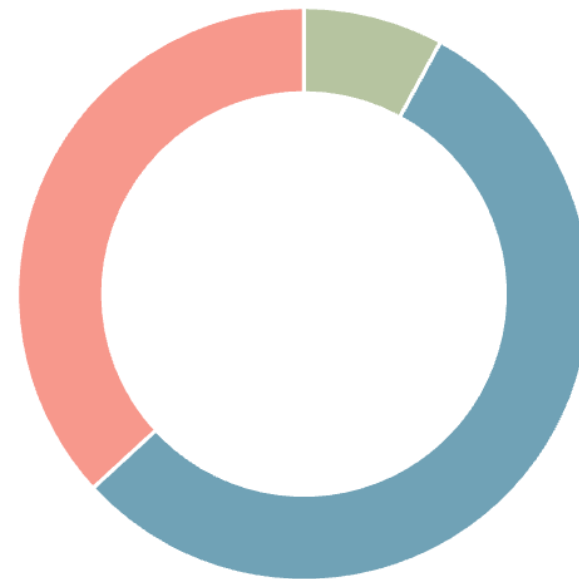
7. klasse (42 af 43 deltagere)

Meget tit	2,33 %
Tit	9,3 %
En gang imellem	48,84 %
Sjældent	30,23 %
Aldrig	6,98 %
Jeg ønsker ikke at svare	0 %



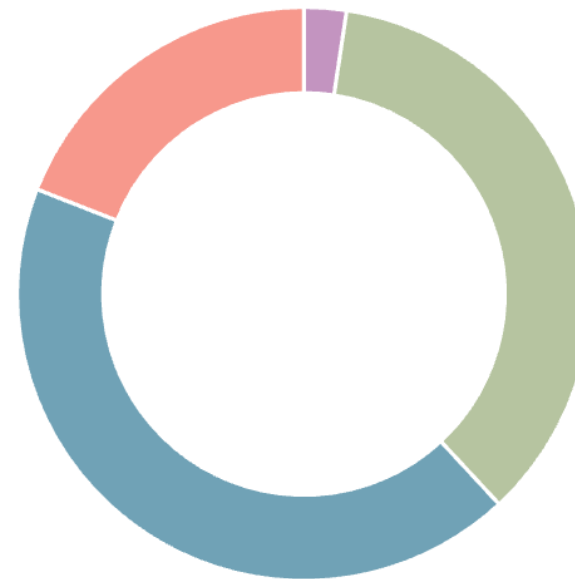
8. klasse (38 af 45 deltagere)

Meget tit	0 %
Tit	6,67 %
En gang imellem	46,67 %
Sjældent	31,11 %
Aldrig	0 %
Jeg ønsker ikke at svare	0 %



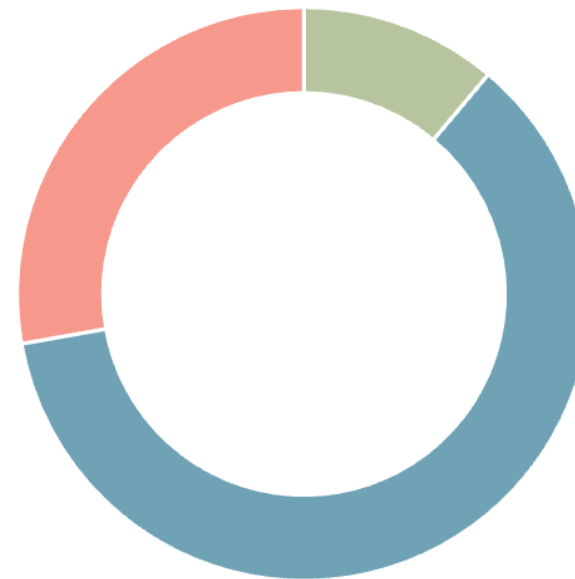
9. klasse (42 af 42 deltagere)

Meget tit	2,38 %
Tit	35,71 %
En gang imellem	42,86 %
Sjældent	19,05 %
Aldrig	0 %
Jeg ønsker ikke at svare	0 %



10. klasse (36 af 38 deltagere)

Meget tit	0 %
Tit	10,53 %
En gang imellem	57,89 %
Sjældent	26,32 %
Aldrig	0 %
Jeg ønsker ikke at svare	0 %



30.

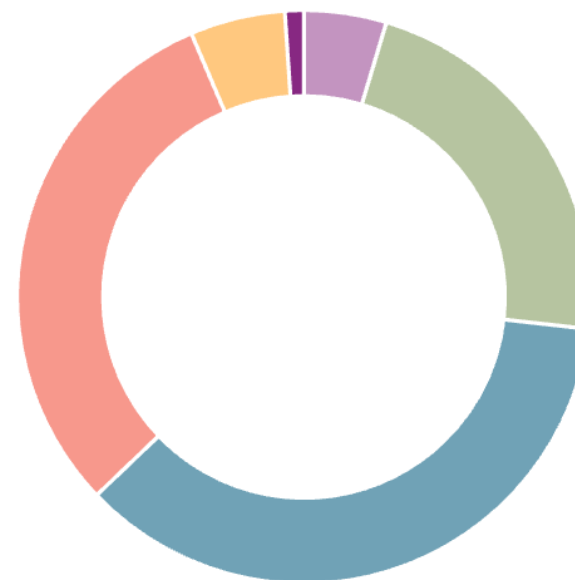


21. Hvis jeg keder mig i undervisningen, kan jeg selv gøre noget for, at det bliver spændende.

(Svar påkrævet - uden kommentarer)

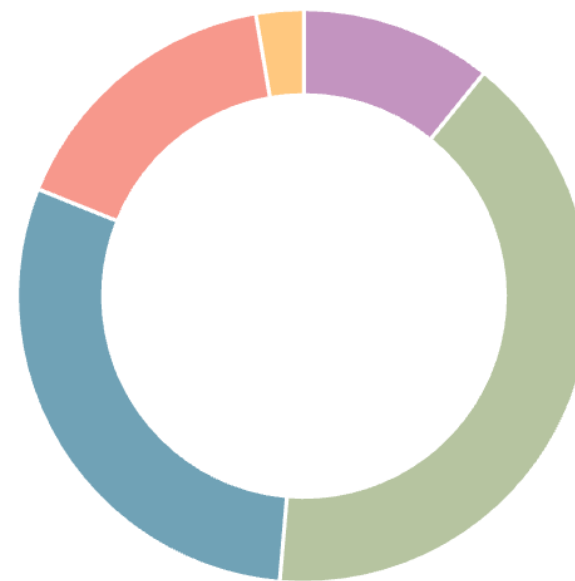
Hele undersøgelsen

	Meget tit	4,64 %
	Tit	22,14 %
	En gang imellem	36,07 %
	Sjældent	30,71 %
	Aldrig	5,36 %
	Jeg ønsker ikke at svare	1,07 %



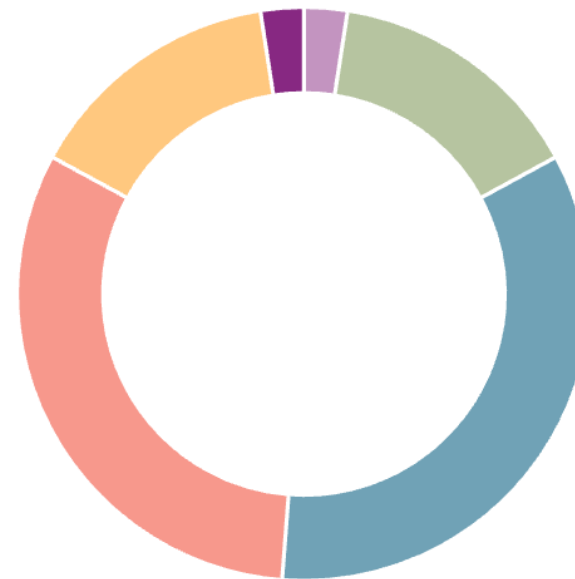
4. klasse (37 af 37 deltagere)

Meget tit	10,81 %
Tit	40,54 %
En gang imellem	29,73 %
Sjældent	16,22 %
Aldrig	2,7 %
Jeg ønsker ikke at svare	0 %



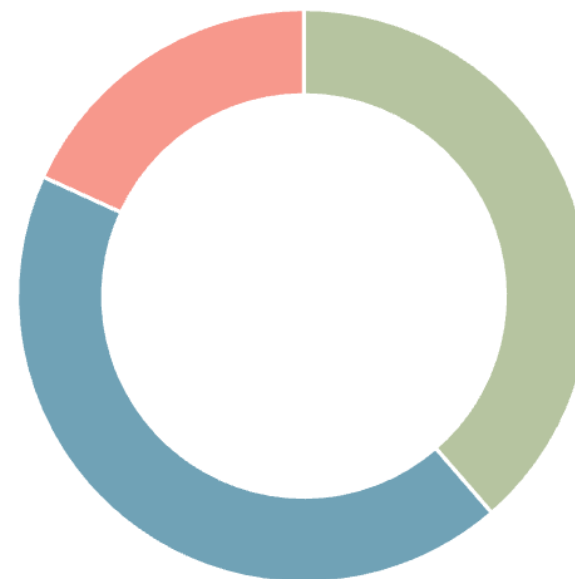
5. klasse (41 af 44 deltagere)

Meget tit	2,27 %
Tit	13,64 %
En gang imellem	31,82 %
Sjældent	29,55 %
Aldrig	13,64 %
Jeg ønsker ikke at svare	2,27 %



6. klasse (44 af 44 deltagere)

Meget tit	0 %
Tit	38,64 %
En gang imellem	43,18 %
Sjældent	18,18 %
Aldrig	0 %
Jeg ønsker ikke at svare	0 %



31.

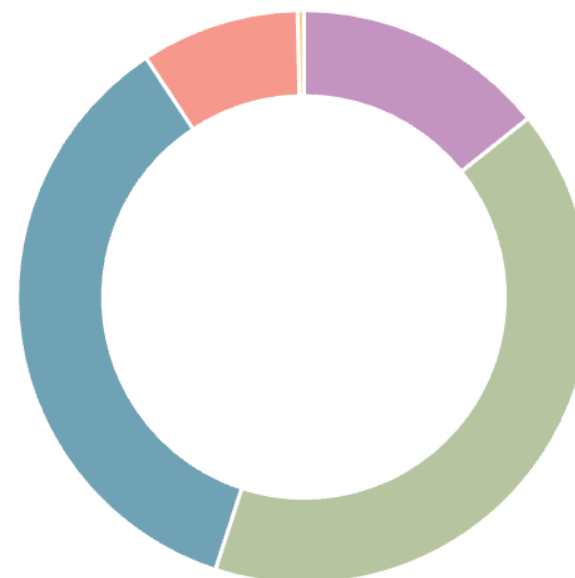


22. Hvis noget er for svært for mig i undervisningen, kan jeg selv gøre noget for at komme videre.

(Svar påkrævet - uden kommentarer)

Hele undersøgelsen

	Meget tit	14,29 %
	Tit	40,71 %
	En gang imellem	35,71 %
	Sjældent	8,93 %
	Aldrig	0,36 %
	Jeg ønsker ikke at svare	0 %



32.

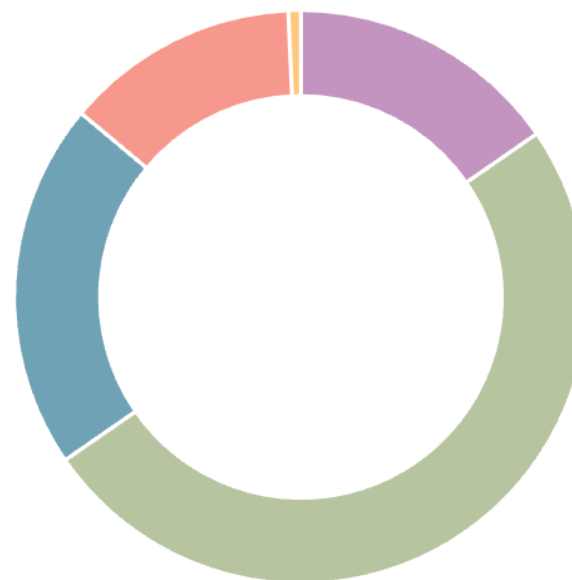


23. Møder dine lærere præcist til undervisningen?

(Svar påkrævet - uden kommentarer)

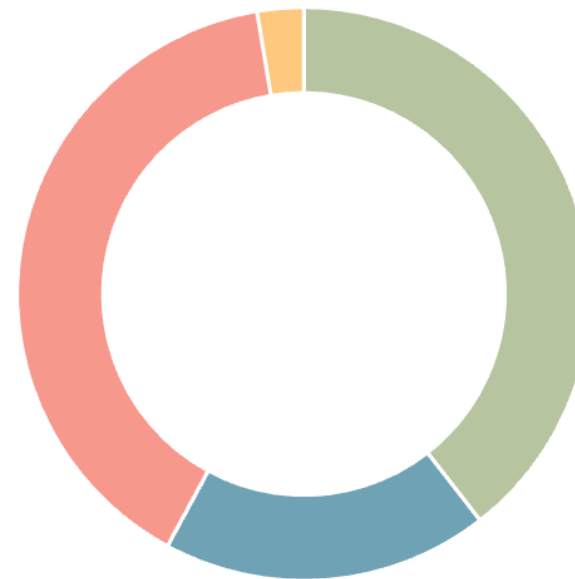
Hele undersøgelsen

	Meget tit	15,36 %
	Tit	50 %
	En gang imellem	20,71 %
	Sjældent	13,21 %
	Aldrig	0,71 %
	Jeg ønsker ikke at svare	0 %



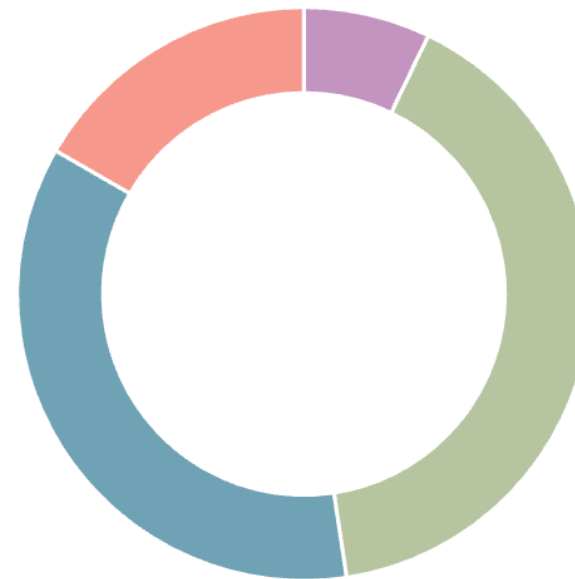
8. klasse (38 af 45 deltagere)

Meget tit	0 %
Tit	33,33 %
En gang imellem	15,56 %
Sjældent	33,33 %
Aldrig	2,22 %
Jeg ønsker ikke at svare	0 %



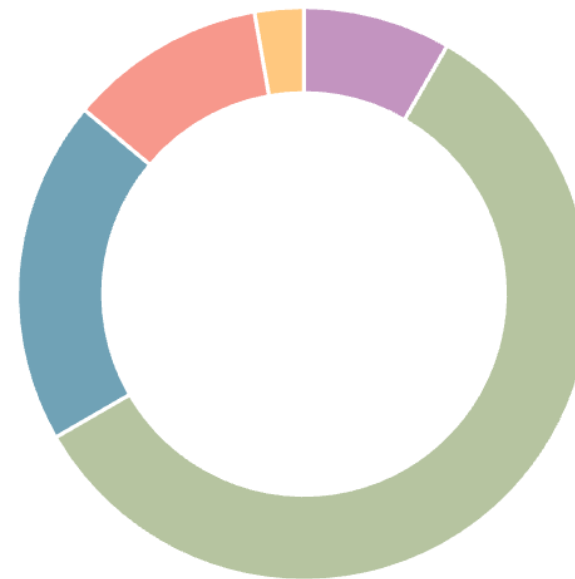
9. klasse (42 af 42 deltagere)

Meget tit	7,14 %
Tit	40,48 %
En gang imellem	35,71 %
Sjældent	16,67 %
Aldrig	0 %
Jeg ønsker ikke at svare	0 %



10. klasse (36 af 38 deltagere)

Meget tit	7,89 %
Tit	55,26 %
En gang imellem	18,42 %
Sjældent	10,53 %
Aldrig	2,63 %
Jeg ønsker ikke at svare	0 %



33.

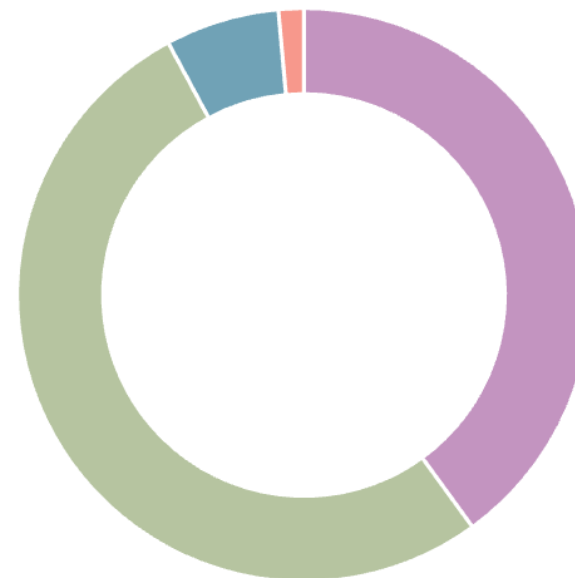


24. Er det let at høre, hvad læreren siger i timerne?

(Svar påkrævet - uden kommentarer)

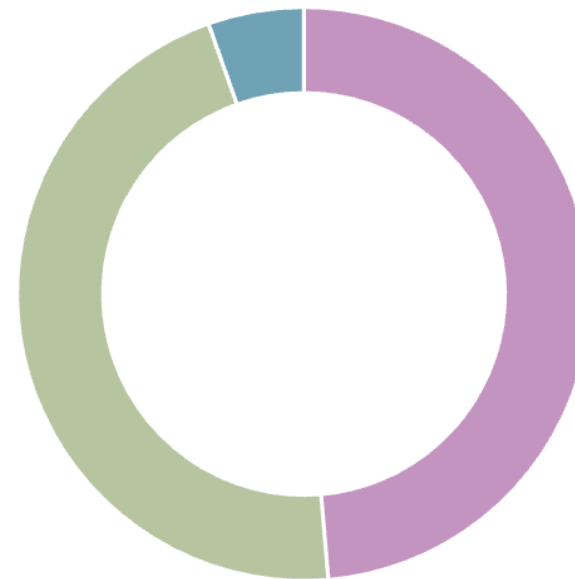
Hele undersøgelsen

	Meget tit	40 %
	Tit	52,14 %
	En gang imellem	6,43 %
	Sjældent	1,43 %
	Aldrig	0 %
	Jeg ønsker ikke at svare	0 %



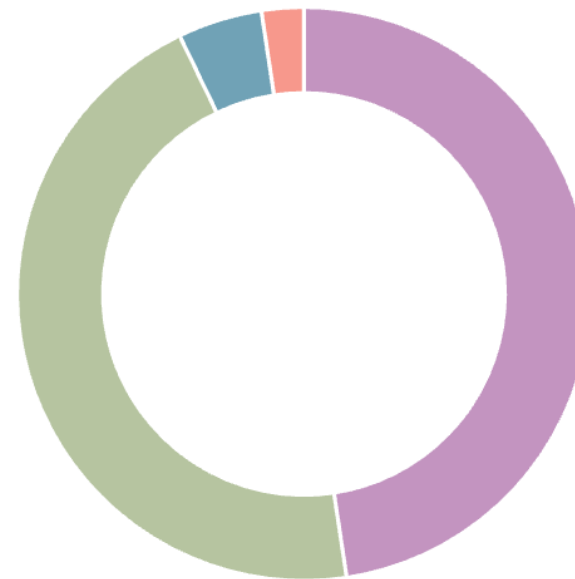
4. klasse (37 af 37 deltagere)

Meget tit	48,65 %
Tit	45,95 %
En gang imellem	5,41 %
Sjældent	0 %
Aldrig	0 %
Jeg ønsker ikke at svare	0 %



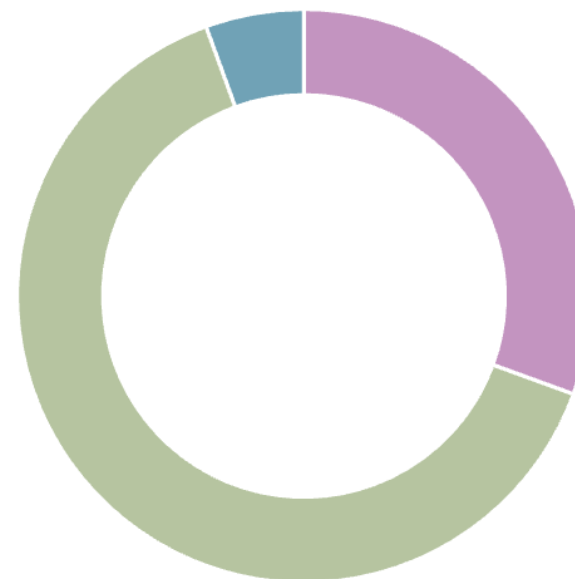
9. klasse (42 af 42 deltagere)

Meget tit	47,62 %
Tit	45,24 %
En gang imellem	4,76 %
Sjældent	2,38 %
Aldrig	0 %
Jeg ønsker ikke at svare	0 %



10. klasse (36 af 38 deltagere)

Meget tit	28,95 %
Tit	60,53 %
En gang imellem	5,26 %
Sjældent	0 %
Aldrig	0 %
Jeg ønsker ikke at svare	0 %



34.

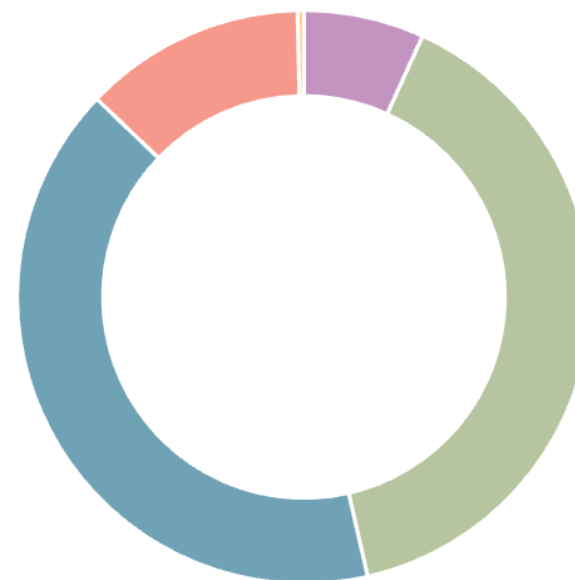


25. Er det let at høre, hvad de andre elever siger i timerne?

(Svar påkrævet - uden kommentarer)

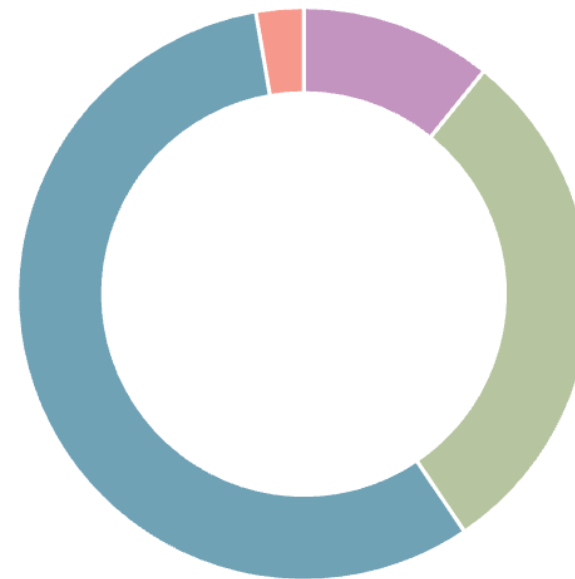
Hele undersøgelsen

	Meget tit	6,79 %
	Tit	39,64 %
	En gang imellem	40,71 %
	Sjældent	12,5 %
	Aldrig	0,36 %
	Jeg ønsker ikke at svare	0 %



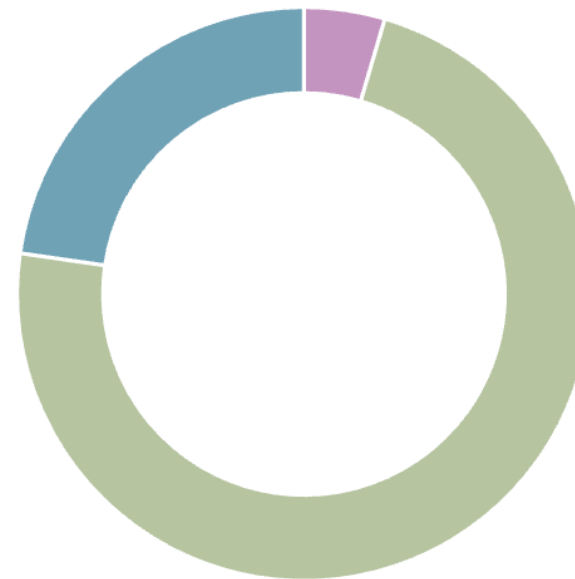
4. klasse (37 af 37 deltagere)

Meget tit	10,81 %
Tit	29,73 %
En gang imellem	56,76 %
Sjældent	2,7 %
Aldrig	0 %
Jeg ønsker ikke at svare	0 %



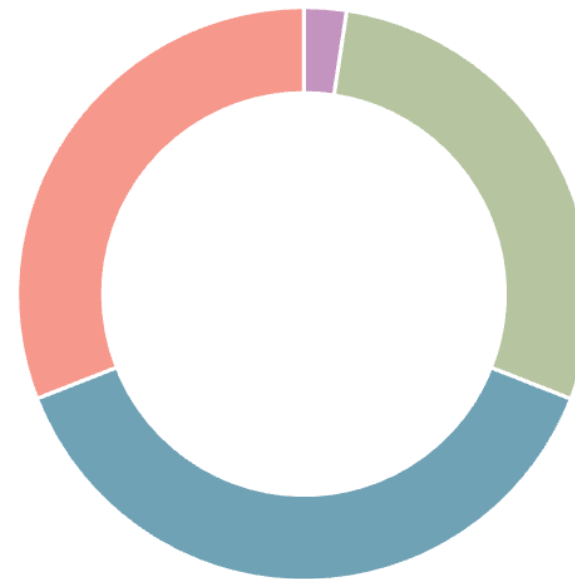
6. klasse (44 af 44 deltagere)

Meget tit	4,55 %
Tit	72,73 %
En gang imellem	22,73 %
Sjældent	0 %
Aldrig	0 %
Jeg ønsker ikke at svare	0 %



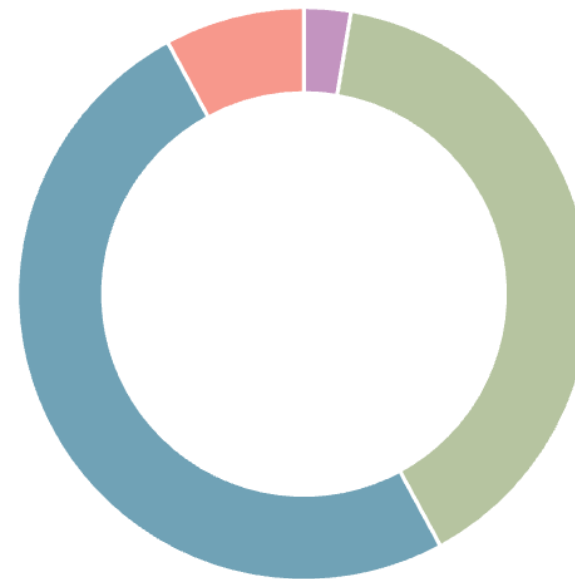
7. klasse (42 af 43 deltagere)

Meget tit	2,33 %
Tit	27,91 %
En gang imellem	37,21 %
Sjældent	30,23 %
Aldrig	0 %
Jeg ønsker ikke at svare	0 %



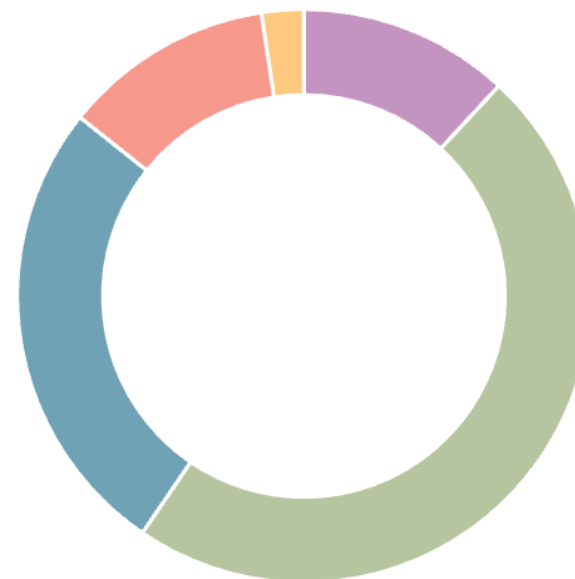
8. klasse (38 af 45 deltagere)

Meget tit	2,22 %
Tit	33,33 %
En gang imellem	42,22 %
Sjældent	6,67 %
Aldrig	0 %
Jeg ønsker ikke at svare	0 %



9. klasse (42 af 42 deltagere)

Meget tit	11,9 %
Tit	47,62 %
En gang imellem	26,19 %
Sjældent	11,9 %
Aldrig	2,38 %
Jeg ønsker ikke at svare	0 %



35.

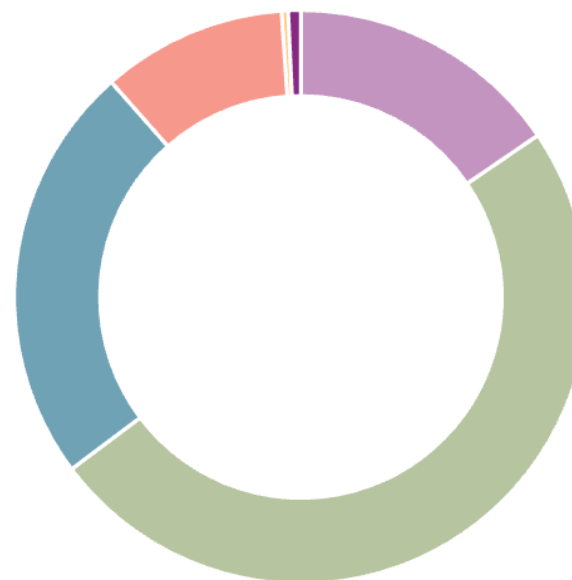


26. Lykkes det for dig at lære dét, du gerne vil, i skolen?

(Svar påkrævet - uden kommentarer)

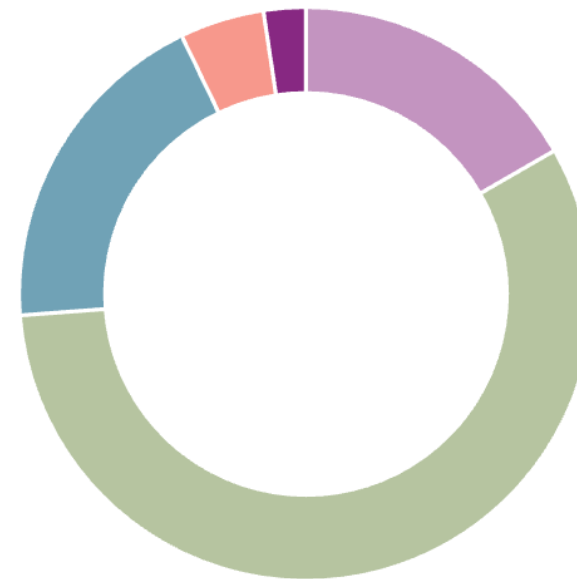
Hele undersøgelsen

	Meget tit	15,47 %
	Tit	49,28 %
	En gang imellem	23,74 %
	Sjældent	10,43 %
	Aldrig	0,36 %
	Jeg ønsker ikke at svare	0,72 %



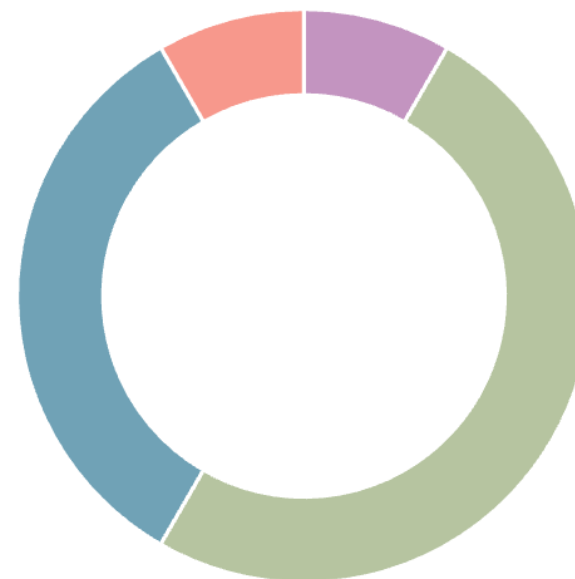
9. klasse (42 af 42 deltagere)

Meget tit	16,67 %
Tit	57,14 %
En gang imellem	19,05 %
Sjældent	4,76 %
Aldrig	0 %
Jeg ønsker ikke at svare	2,38 %



10. klasse (36 af 38 deltagere)

Meget tit	7,89 %
Tit	47,37 %
En gang imellem	31,58 %
Sjældent	7,89 %
Aldrig	0 %
Jeg ønsker ikke at svare	0 %



36.

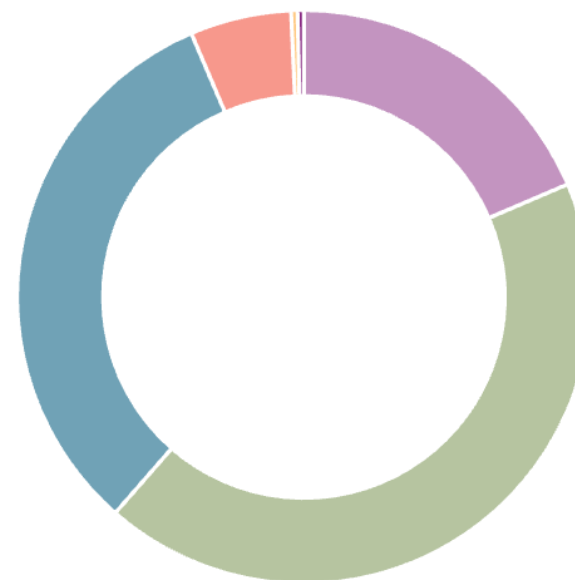


27. Hjælper dine lærere dig med at lære på måder, som virker godt?

(Svar påkrævet - uden kommentarer)

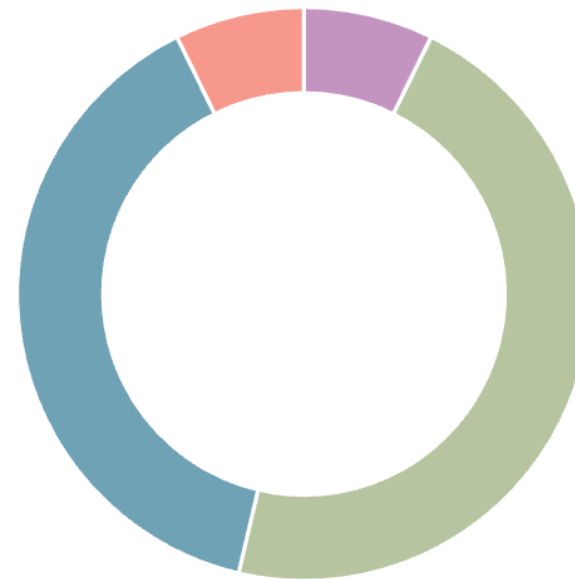
Hele undersøgelsen

	Meget tit	18,57 %
	Tit	42,86 %
	En gang imellem	32,14 %
	Sjældent	5,71 %
	Aldrig	0,36 %
	Jeg ønsker ikke at svare	0,36 %



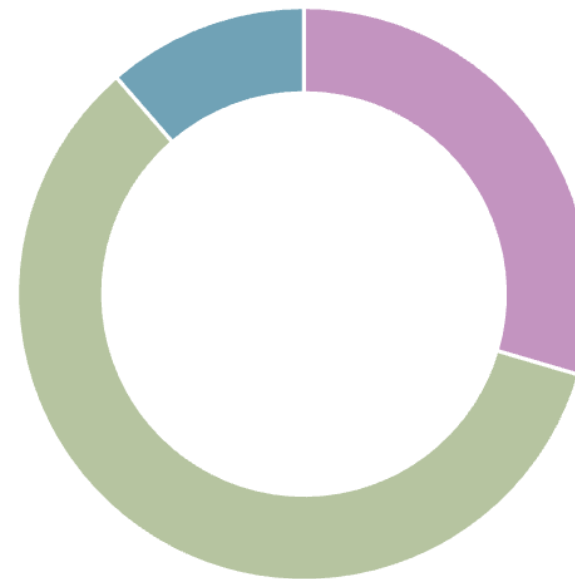
5. klasse (41 af 44 deltagere)

Meget tit	6,82 %
Tit	43,18 %
En gang imellem	36,36 %
Sjældent	6,82 %
Aldrig	0 %
Jeg ønsker ikke at svare	0 %



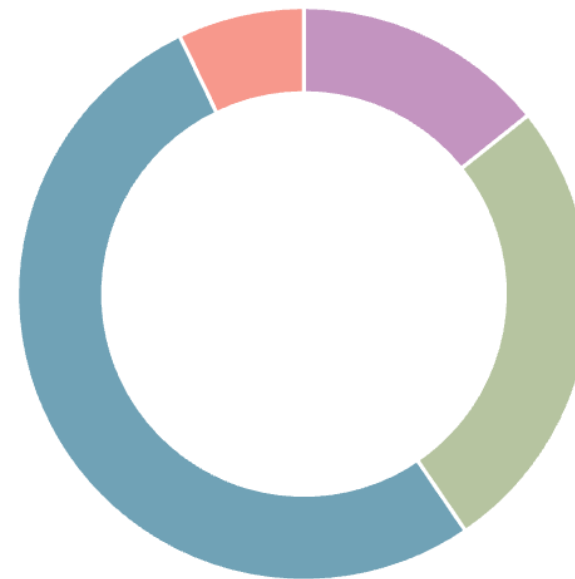
6. klasse (44 af 44 deltagere)

Meget tit	29,55 %
Tit	59,09 %
En gang imellem	11,36 %
Sjældent	0 %
Aldrig	0 %
Jeg ønsker ikke at svare	0 %



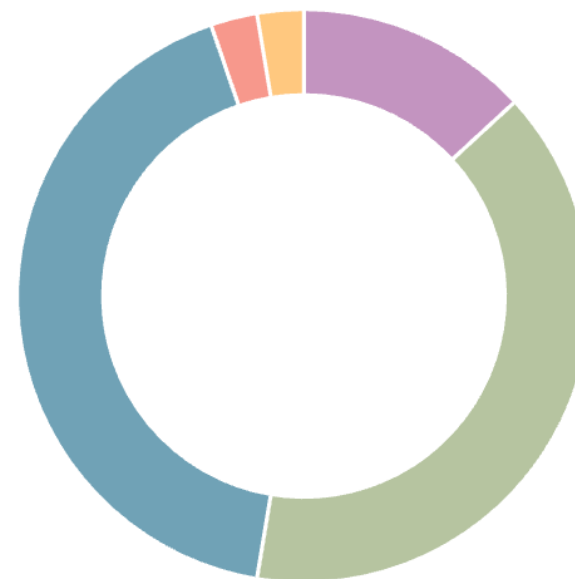
7. klasse (42 af 43 deltagere)

Meget tit	13,95 %
Tit	25,58 %
En gang imellem	51,16 %
Sjældent	6,98 %
Aldrig	0 %
Jeg ønsker ikke at svare	0 %



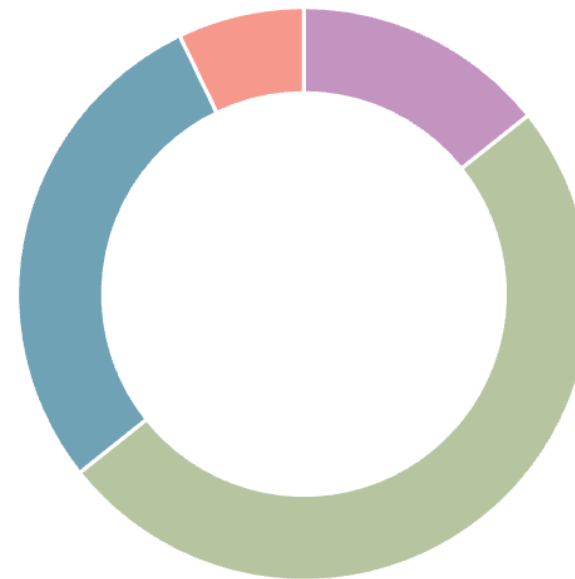
8. klasse (38 af 45 deltagere)

Meget tit	11,11 %
Tit	33,33 %
En gang imellem	35,56 %
Sjældent	2,22 %
Aldrig	2,22 %
Jeg ønsker ikke at svare	0 %



9. klasse (42 af 42 deltagere)

Meget tit	14,29 %
Tit	50 %
En gang imellem	28,57 %
Sjældent	7,14 %
Aldrig	0 %
Jeg ønsker ikke at svare	0 %



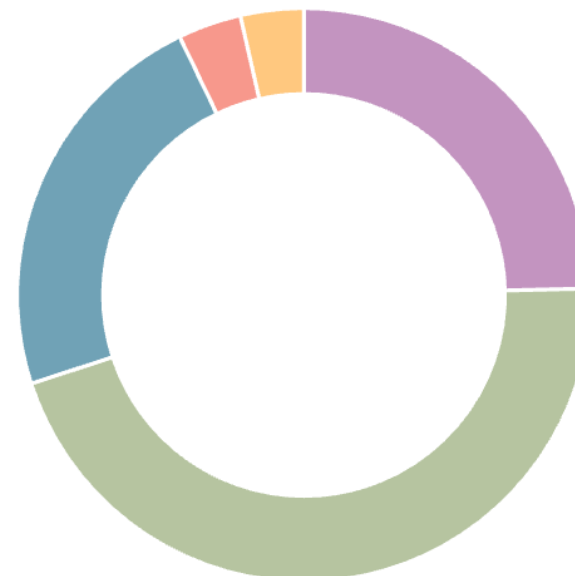
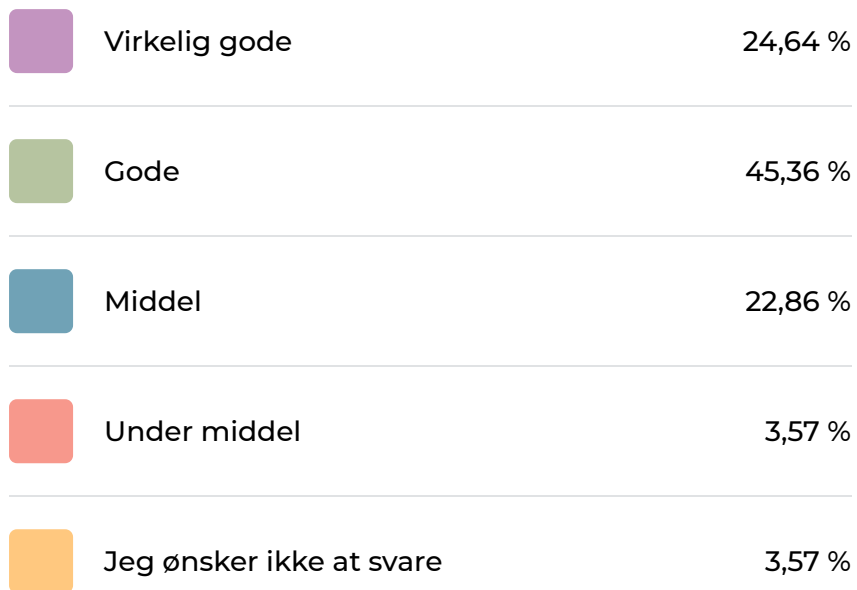
37.








28. Hvad synes dine lærere om dine fremskridt i skolen?

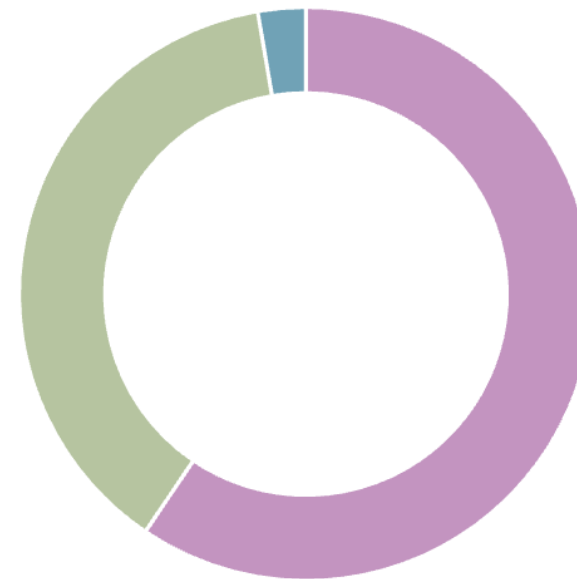
(Svar påkrævet - uden kommentarer)

Hele undersøgelsen








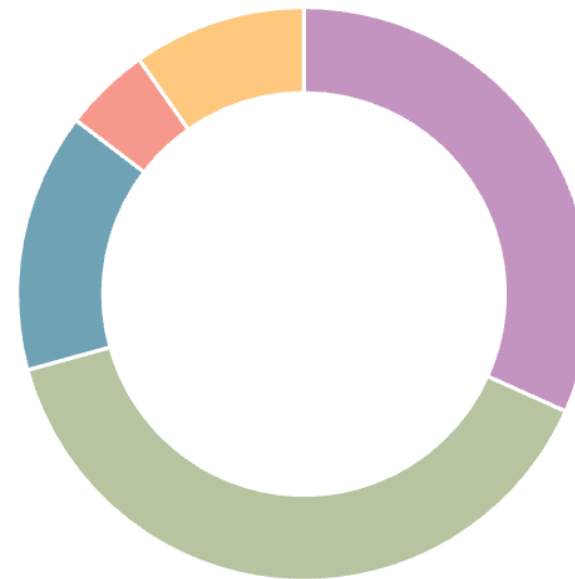
4. klasse (37 af 37 deltagere)

	Virkelig gode	59,46 %
	Gode	37,84 %
	Middel	2,7 %
	Under middel	0 %
	Jeg ønsker ikke at svare	0 %








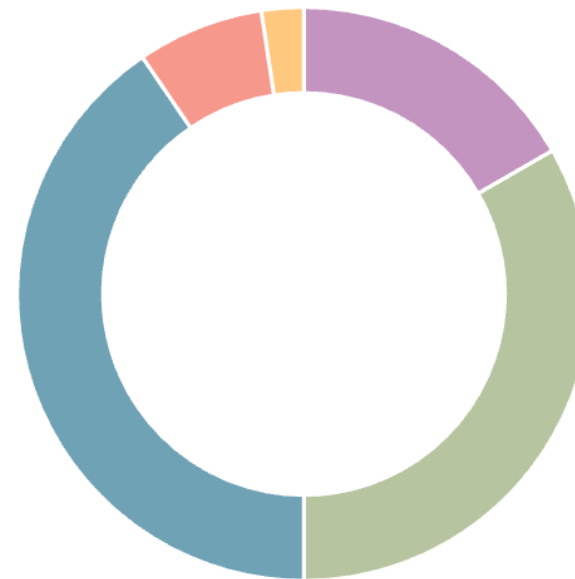
5. klasse (41 af 44 deltagere)

	Virkelig gode	29,55 %
	Gode	36,36 %
	Middel	13,64 %
	Under middel	4,55 %
	Jeg ønsker ikke at svare	9,09 %








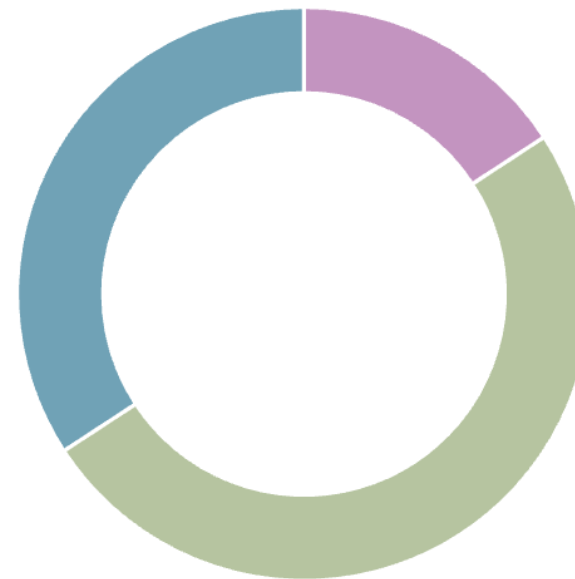
7. klasse (42 af 43 deltagere)

	Virkelig gode	16,28 %
	Gode	32,56 %
	Middel	39,53 %
	Under middel	6,98 %
	Jeg ønsker ikke at svare	2,33 %








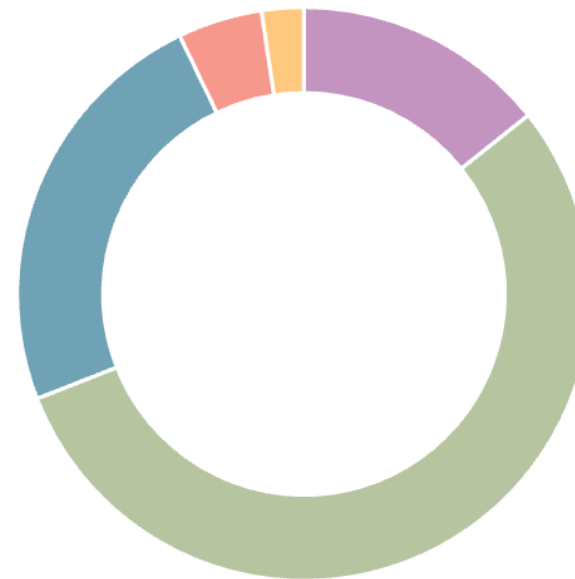
8. klasse (38 af 45 deltagere)

	Virkelig gode	13,33 %
	Gode	42,22 %
	Middel	28,89 %
	Under middel	0 %
	Jeg ønsker ikke at svare	0 %








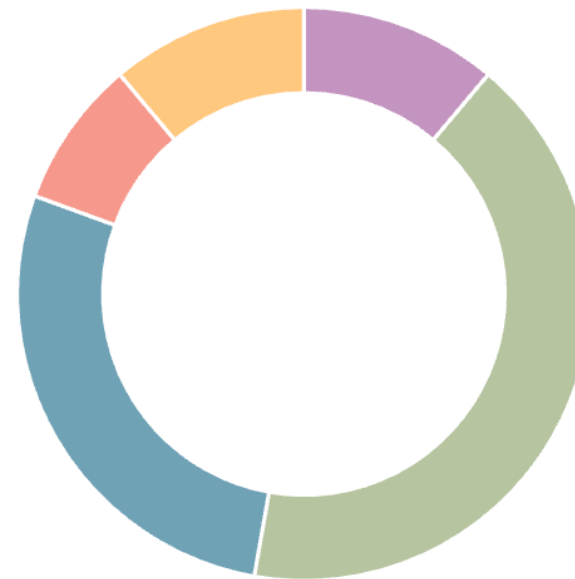
9. klasse (42 af 42 deltagere)

	Virkelig gode	14,29 %
	Gode	54,76 %
	Middel	23,81 %
	Under middel	4,76 %
	Jeg ønsker ikke at svare	2,38 %



10. klasse (36 af 38 deltagere)

	Virkelig gode	10,53 %
	Gode	39,47 %
	Middel	26,32 %
	Under middel	7,89 %
	Jeg ønsker ikke at svare	10,53 %

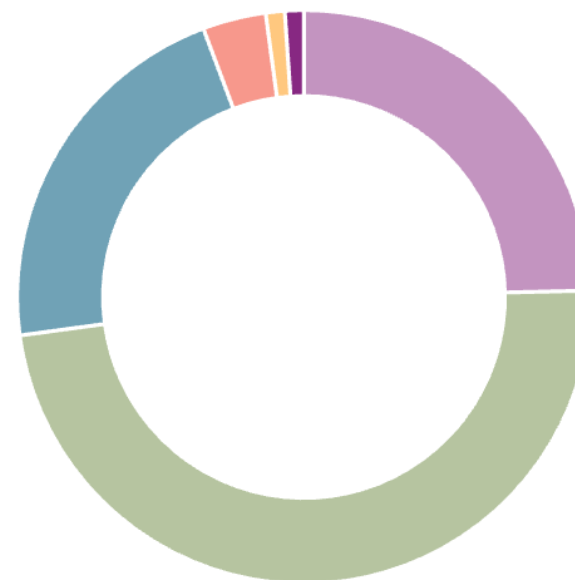


38.  29. Jeg klarer mig godt fagligt i skolen.

(Svar påkrævet - uden kommentarer)

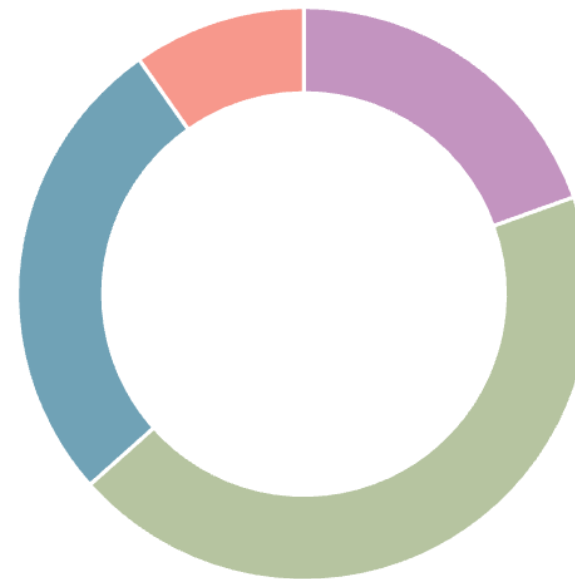
Hele undersøgelsen

	Helt enig	24,64 %
	Enig	48,21 %
	Hverken enig eller uenig	21,43 %
	Uenig	3,57 %
	Helt uenig	1,07 %
	Jeg ønsker ikke at svare	1,07 %



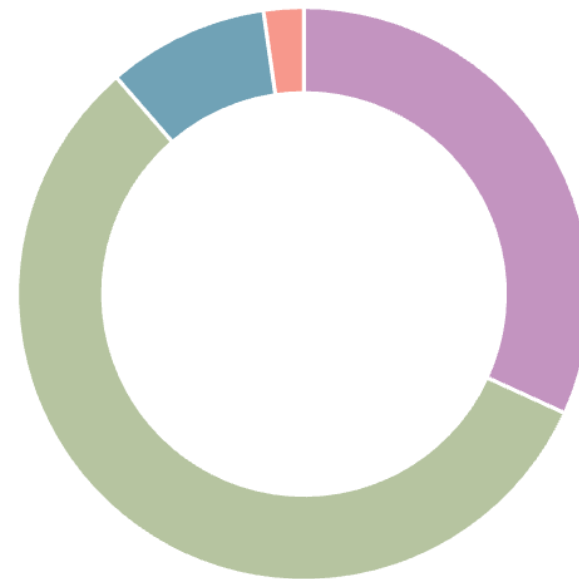
5. klasse (41 af 44 deltagere)

	Helt enig	18,18 %
	Enig	40,91 %
	Hverken enig eller uenig	25 %
	Uenig	9,09 %
	Helt uenig	0 %
	Jeg ønsker ikke at svare	0 %



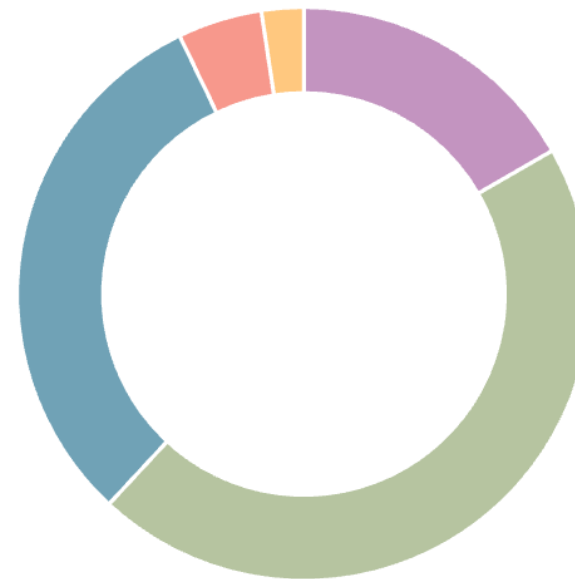
6. klasse (44 af 44 deltagere)

	Helt enig	31,82 %
	Enig	56,82 %
	Hverken enig eller uenig	9,09 %
	Uenig	2,27 %
	Helt uenig	0 %
	Jeg ønsker ikke at svare	0 %



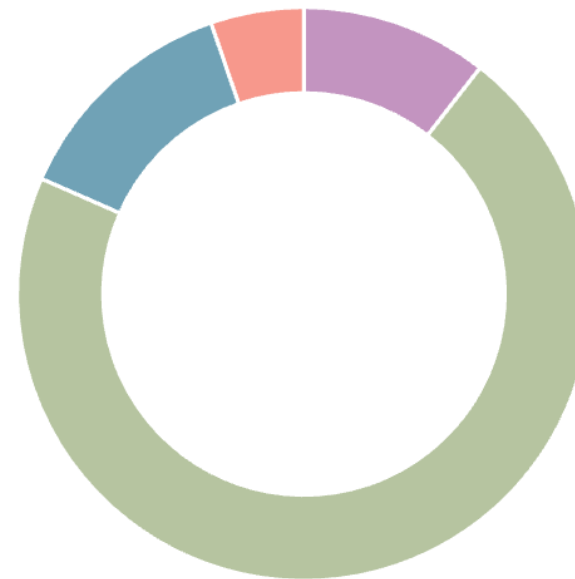
7. klasse (42 af 43 deltagere)

	Helt enig	16,28 %
	Enig	44,19 %
	Hverken enig eller uenig	30,23 %
	Uenig	4,65 %
	Helt uenig	2,33 %
	Jeg ønsker ikke at svare	0 %



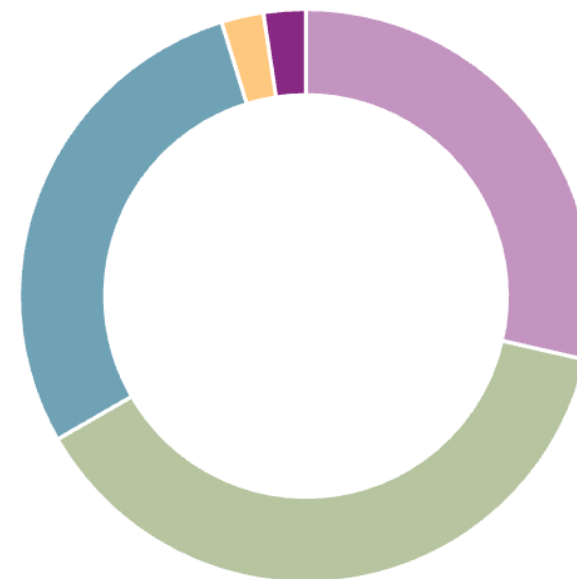
8. klasse (38 af 45 deltagere)

	Helt enig	8,89 %
	Enig	60 %
	Hverken enig eller uenig	11,11 %
	Uenig	4,44 %
	Helt uenig	0 %
	Jeg ønsker ikke at svare	0 %



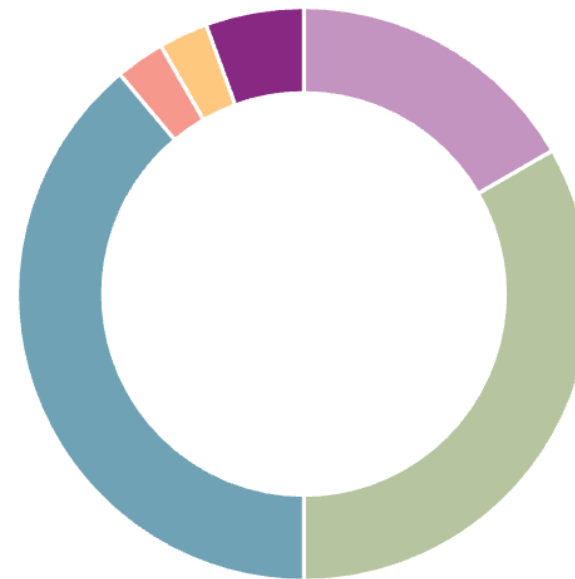
9. klasse (42 af 42 deltagere)

	Helt enig	28,57 %
	Enig	38,1 %
	Hverken enig eller uenig	28,57 %
	Uenig	0 %
	Helt uenig	2,38 %
	Jeg ønsker ikke at svare	2,38 %



10. klasse (36 af 38 deltagere)

	Helt enig	15,79 %
	Enig	31,58 %
	Hverken enig eller uenig	36,84 %
	Uenig	2,63 %
	Helt uenig	2,63 %
	Jeg ønsker ikke at svare	5,26 %

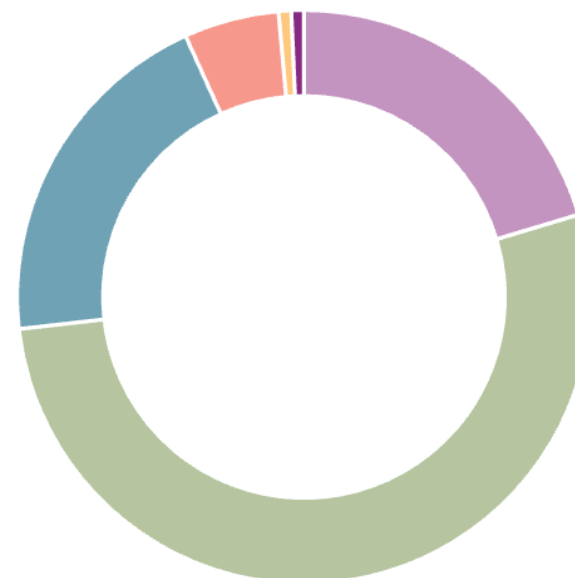


39.  30. Jeg gør gode faglige fremskridt i skolen.

(Svar påkrævet - uden kommentarer)

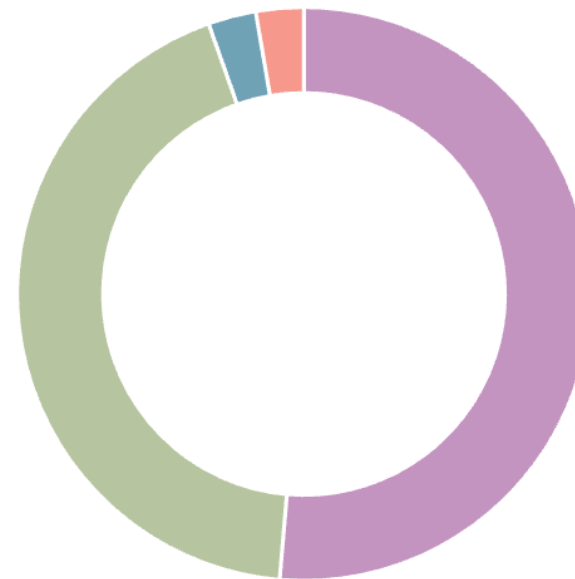
Hele undersøgelsen

	Helt enig	20,36 %
	Enig	52,86 %
	Hverken enig eller uenig	20 %
	Uenig	5,36 %
	Helt uenig	0,71 %
	Jeg ønsker ikke at svare	0,71 %



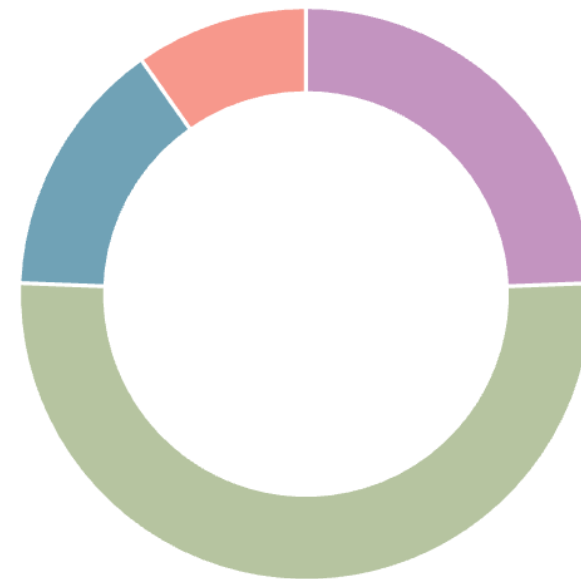
4. klasse (37 af 37 deltagere)

	Helt enig	51,35 %
	Enig	43,24 %
	Hverken enig eller uenig	2,7 %
	Uenig	2,7 %
	Helt uenig	0 %
	Jeg ønsker ikke at svare	0 %



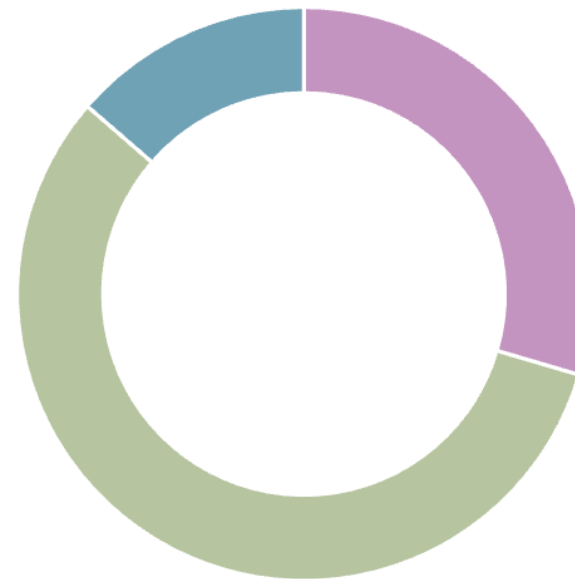
5. klasse (41 af 44 deltagere)

	Helt enig	22,73 %
	Enig	47,73 %
	Hverken enig eller uenig	13,64 %
	Uenig	9,09 %
	Helt uenig	0 %
	Jeg ønsker ikke at svare	0 %



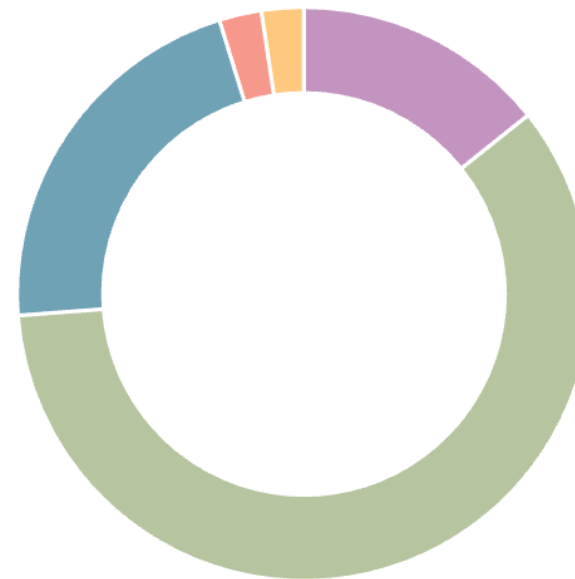
6. klasse (44 af 44 deltagere)

	Helt enig	29,55 %
	Enig	56,82 %
	Hverken enig eller uenig	13,64 %
	Uenig	0 %
	Helt uenig	0 %
	Jeg ønsker ikke at svare	0 %



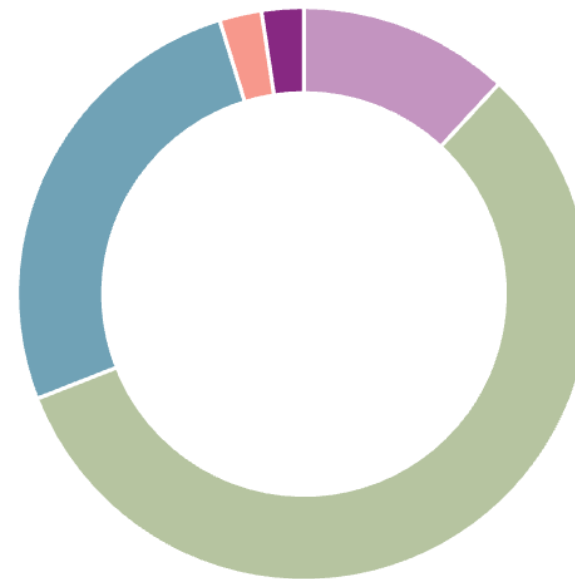
7. klasse (42 af 43 deltagere)

	Helt enig	13,95 %
	Enig	58,14 %
	Hverken enig eller uenig	20,93 %
	Uenig	2,33 %
	Helt uenig	2,33 %
	Jeg ønsker ikke at svare	0 %



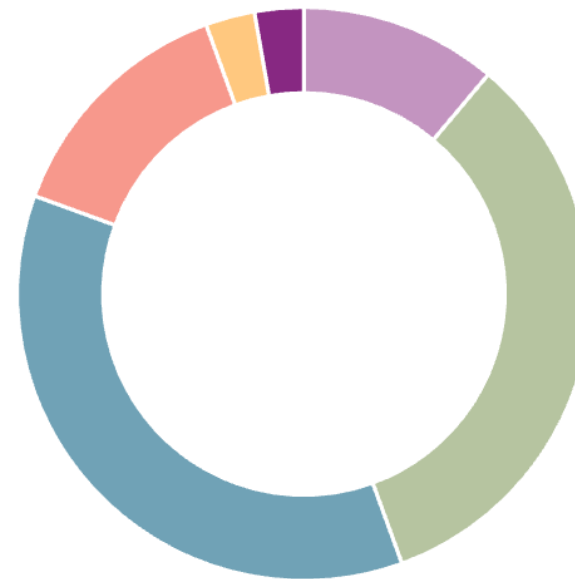
9. klasse (42 af 42 deltagere)

	Helt enig	11,9 %
	Enig	57,14 %
	Hverken enig eller uenig	26,19 %
	Uenig	2,38 %
	Helt uenig	0 %
	Jeg ønsker ikke at svare	2,38 %



10. klasse (36 af 38 deltagere)

	Helt enig	10,53 %
	Enig	31,58 %
	Hverken enig eller uenig	34,21 %
	Uenig	13,16 %
	Helt uenig	2,63 %
	Jeg ønsker ikke at svare	2,63 %



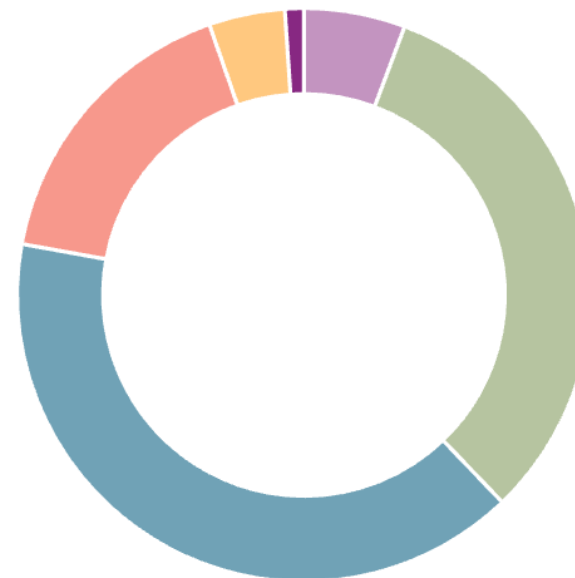
40.



31. Undervisningen giver mig lyst til at lære mere. (Svar påkrævet - uden kommentarer)

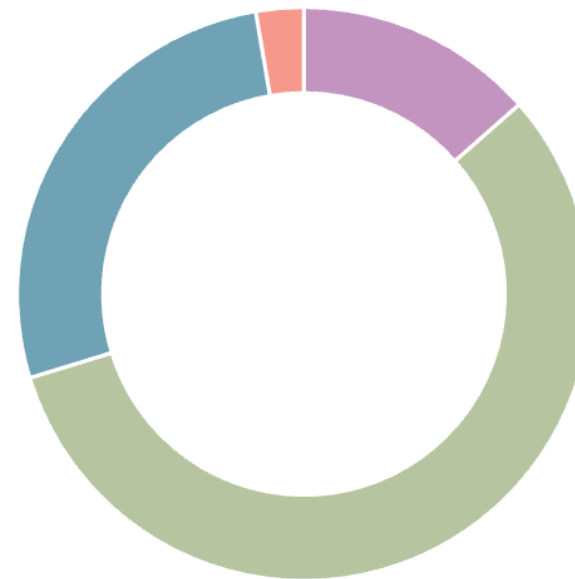
Hele undersøgelsen

	Helt enig	5,71 %
	Enig	32,14 %
	Hverken enig eller uenig	40 %
	Uenig	16,79 %
	Helt uenig	4,29 %
	Jeg ønsker ikke at svare	1,07 %



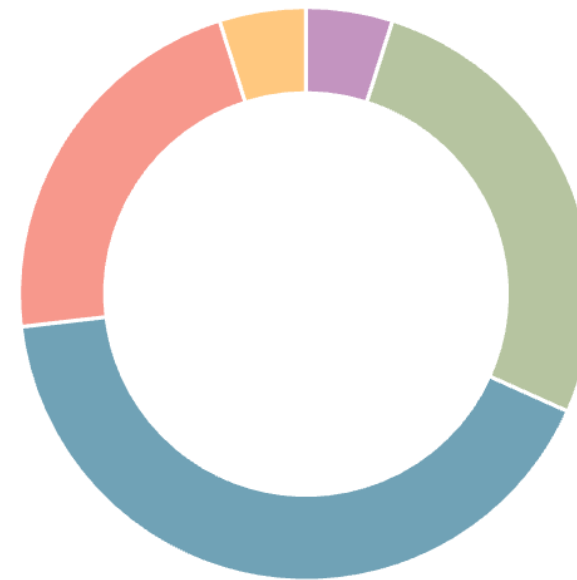
4. klasse (37 af 37 deltagere)

	Helt enig	13,51 %
	Enig	56,76 %
	Hverken enig eller uenig	27,03 %
	Uenig	2,7 %
	Helt uenig	0 %
	Jeg ønsker ikke at svare	0 %







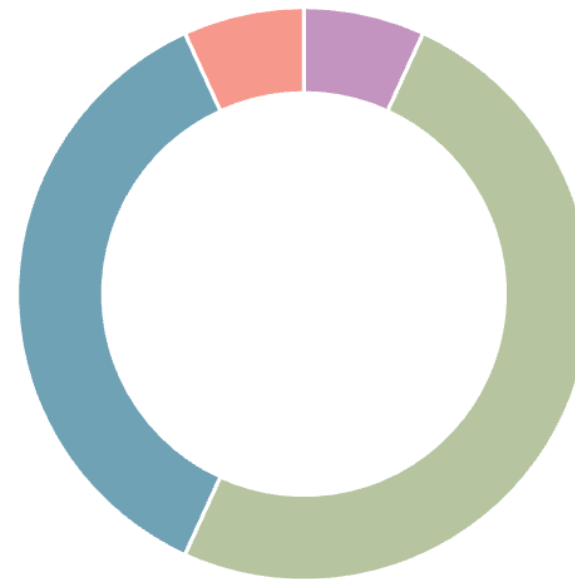
5. klasse (41 af 44 deltagere)

	Helt enig	4,55 %
	Enig	25 %
	Hverken enig eller uenig	38,64 %
	Uenig	20,45 %
	Helt uenig	4,55 %
	Jeg ønsker ikke at svare	0 %



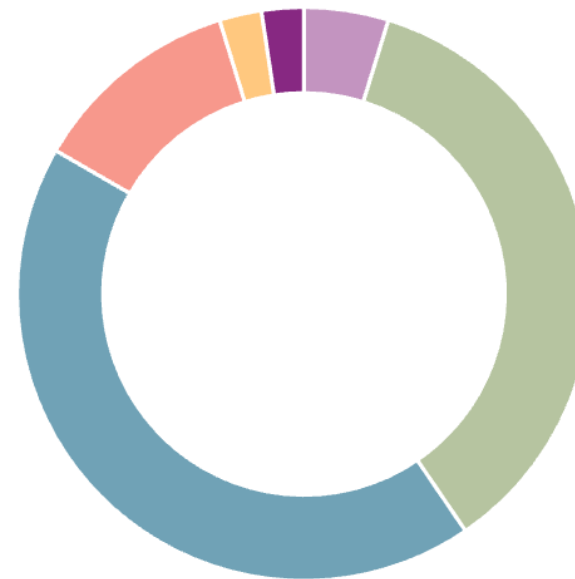
6. klasse (44 af 44 deltagere)

	Helt enig	6,82 %
	Enig	50 %
	Hverken enig eller uenig	36,36 %
	Uenig	6,82 %
	Helt uenig	0 %
	Jeg ønsker ikke at svare	0 %



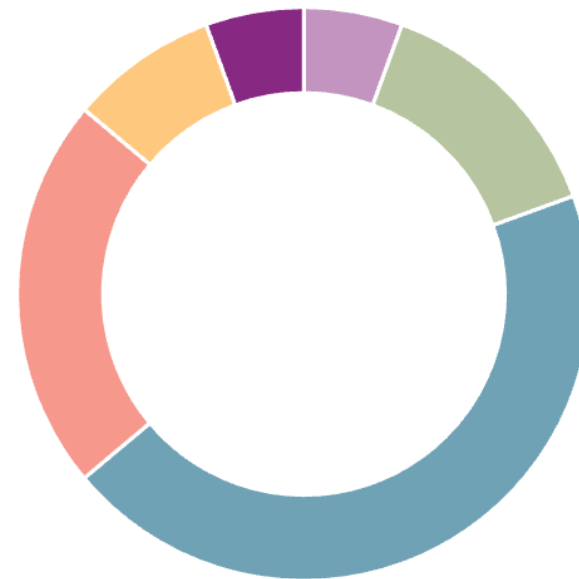
9. klasse (42 af 42 deltagere)

	Helt enig	4,76 %
	Enig	35,71 %
	Hverken enig eller uenig	42,86 %
	Uenig	11,9 %
	Helt uenig	2,38 %
	Jeg ønsker ikke at svare	2,38 %



10. klasse (36 af 38 deltagere)

	Helt enig	5,26 %
	Enig	13,16 %
	Hverken enig eller uenig	42,11 %
	Uenig	21,05 %
	Helt uenig	7,89 %
	Jeg ønsker ikke at svare	5,26 %



41.

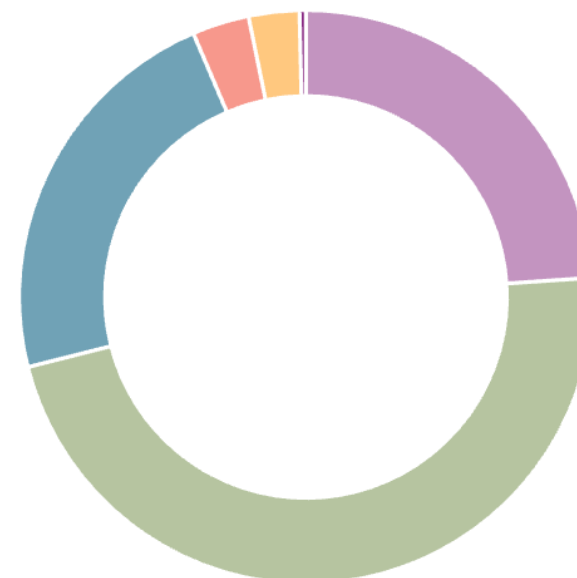


32. Lærerne er gode til at støtte mig og hjælpe mig i skolen, når jeg har brug for det.

(Svar påkrævet - uden kommentarer)

Hele undersøgelsen

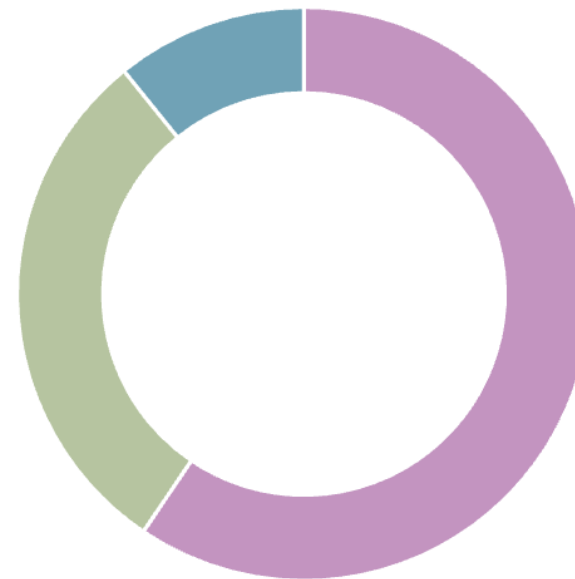
	Helt enig	23,93 %
	Enig	47,14 %
	Hverken enig eller uenig	22,5 %
	Uenig	3,21 %
	Helt uenig	2,86 %
	Jeg ønsker ikke at svare	0,36 %



Jacob Skovborg Gert - 31. januar 2024, 10:09

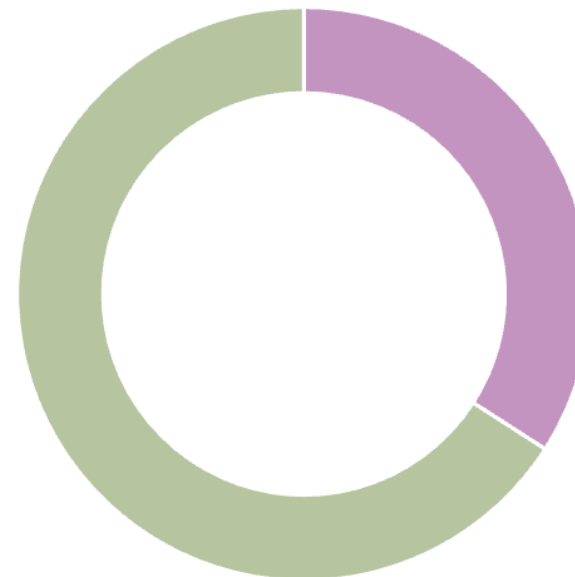
4. klasse (37 af 37 deltagere)

	Helt enig	59,46 %
	Enig	29,73 %
	Hverken enig eller uenig	10,81 %
	Uenig	0 %
	Helt uenig	0 %
	Jeg ønsker ikke at svare	0 %



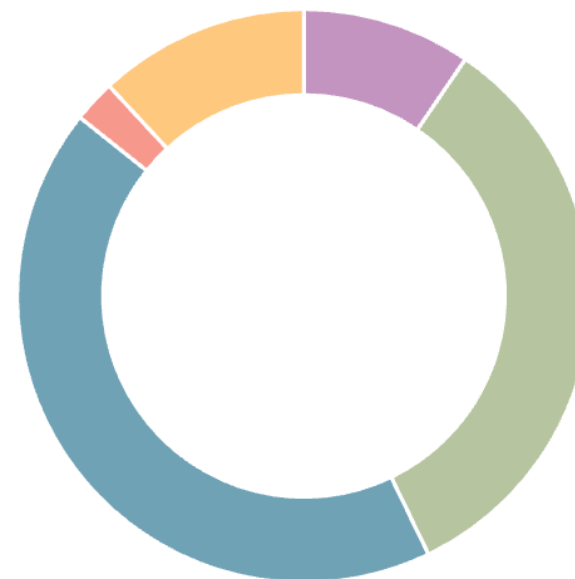
6. klasse (44 af 44 deltagere)

	Helt enig	34,09 %
	Enig	65,91 %
	Hverken enig eller uenig	0 %
	Uenig	0 %
	Helt uenig	0 %
	Jeg ønsker ikke at svare	0 %



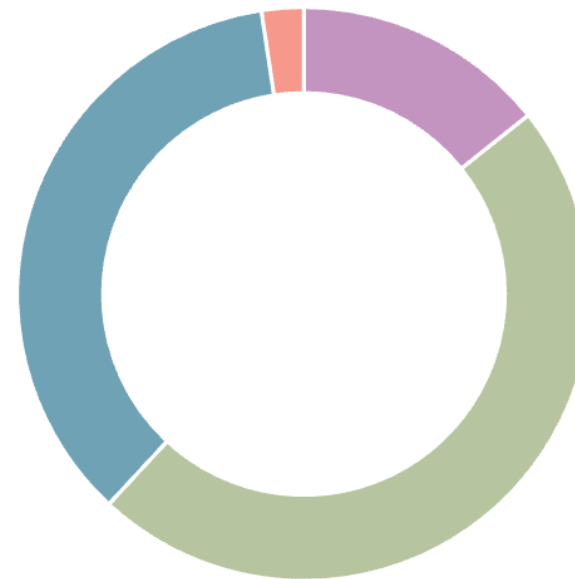
7. klasse (42 af 43 deltagere)

	Helt enig	9,3 %
	Enig	32,56 %
	Hverken enig eller uenig	41,86 %
	Uenig	2,33 %
	Helt uenig	11,63 %
	Jeg ønsker ikke at svare	0 %



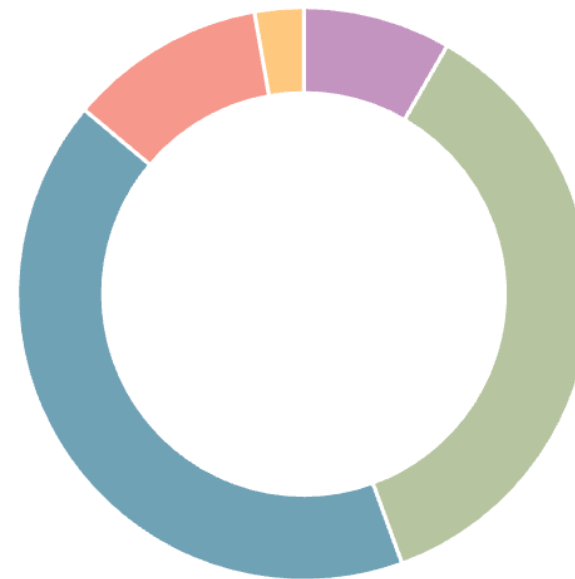
9. klasse (42 af 42 deltagere)

	Helt enig	14,29 %
	Enig	47,62 %
	Hverken enig eller uenig	35,71 %
	Uenig	2,38 %
	Helt uenig	0 %
	Jeg ønsker ikke at svare	0 %



10. klasse (36 af 38 deltagere)

	Helt enig	7,89 %
	Enig	34,21 %
	Hverken enig eller uenig	39,47 %
	Uenig	10,53 %
	Helt uenig	2,63 %
	Jeg ønsker ikke at svare	0 %

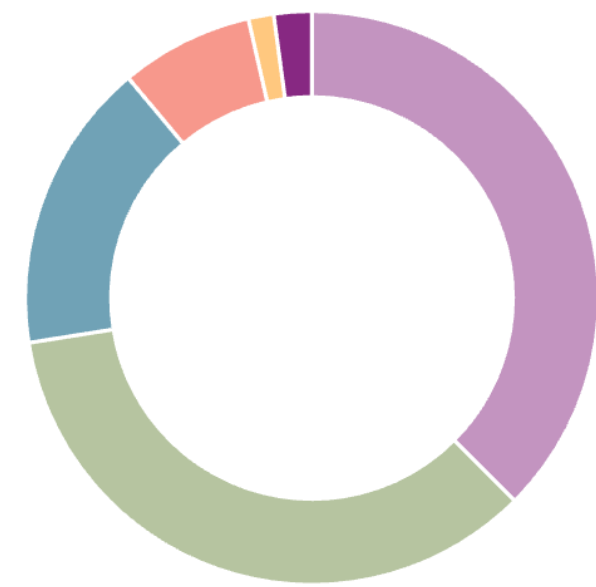


42.  33. Jeg føler, at jeg hører til på min skole.

(Svar påkrævet - uden kommentarer)

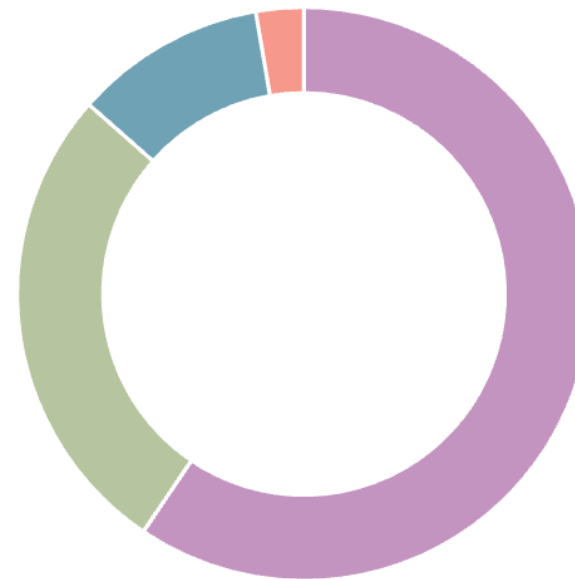
Hele undersøgelsen

	Helt enig	37,5 %
	Enig	35 %
	Hverken enig eller uenig	16,43 %
	Uenig	7,5 %
	Helt uenig	1,43 %
	Jeg ønsker ikke at svare	2,14 %



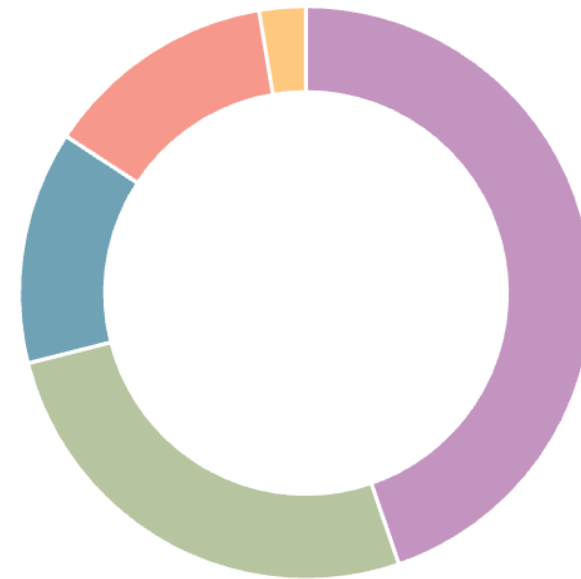
4. klasse (37 af 37 deltagere)

	Helt enig	59,46 %
	Enig	27,03 %
	Hverken enig eller uenig	10,81 %
	Uenig	2,7 %
	Helt uenig	0 %
	Jeg ønsker ikke at svare	0 %



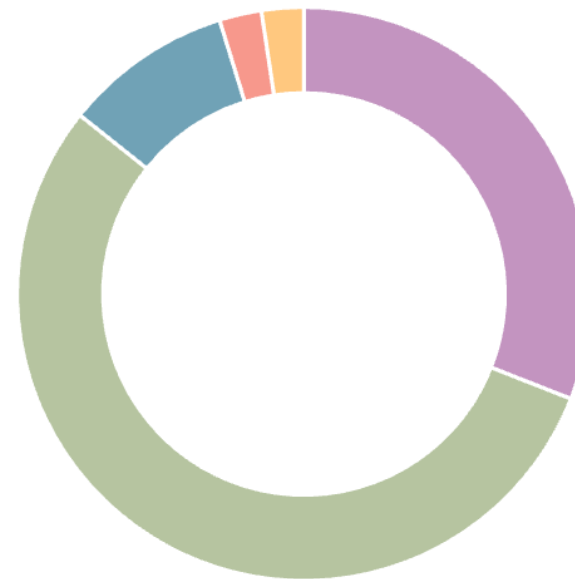
8. klasse (38 af 45 deltagere)

	Helt enig	37,78 %
	Enig	22,22 %
	Hverken enig eller uenig	11,11 %
	Uenig	11,11 %
	Helt uenig	2,22 %
	Jeg ønsker ikke at svare	0 %



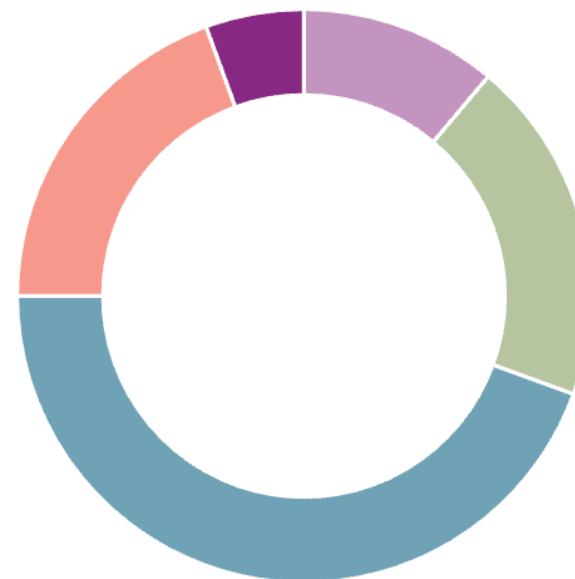
9. klasse (42 af 42 deltagere)

	Helt enig	30,95 %
	Enig	54,76 %
	Hverken enig eller uenig	9,52 %
	Uenig	2,38 %
	Helt uenig	2,38 %
	Jeg ønsker ikke at svare	0 %



10. klasse (36 af 38 deltagere)

	Helt enig	10,53 %
	Enig	18,42 %
	Hverken enig eller uenig	42,11 %
	Uenig	18,42 %
	Helt uenig	0 %
	Jeg ønsker ikke at svare	5,26 %

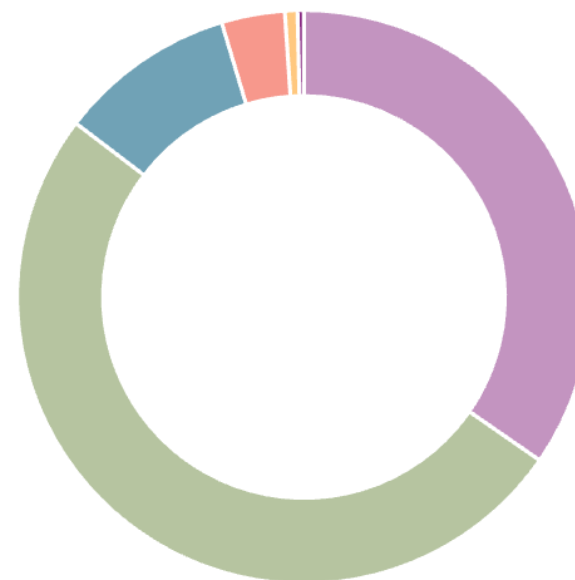


43.  34. Jeg kan godt lide pauserne i skolen.

(Svar påkrævet - uden kommentarer)

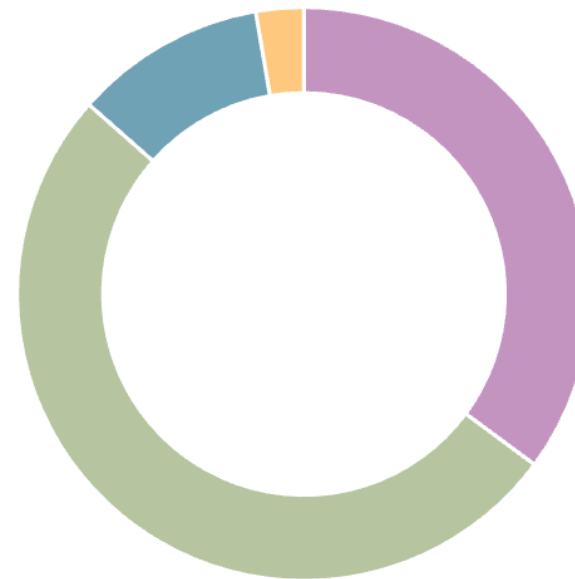
Hele undersøgelsen

	Helt enig	34,64 %
	Enig	50,71 %
	Hverken enig eller uenig	10 %
	Uenig	3,57 %
	Helt uenig	0,71 %
	Jeg ønsker ikke at svare	0,36 %



4. klasse (37 af 37 deltagere)

	Helt enig	35,14 %
	Enig	51,35 %
	Hverken enig eller uenig	10,81 %
	Uenig	0 %
	Helt uenig	2,7 %
	Jeg ønsker ikke at svare	0 %



44.

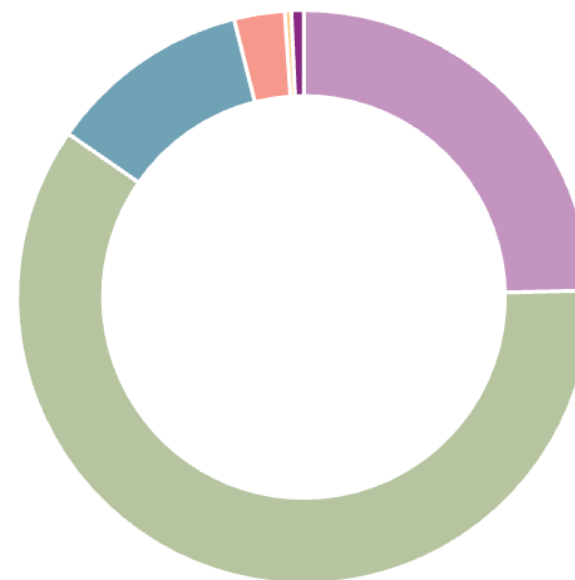


35. De fleste af eleverne i min klasse er venlige og hjælpsomme.

(Svar påkrævet - uden kommentarer)

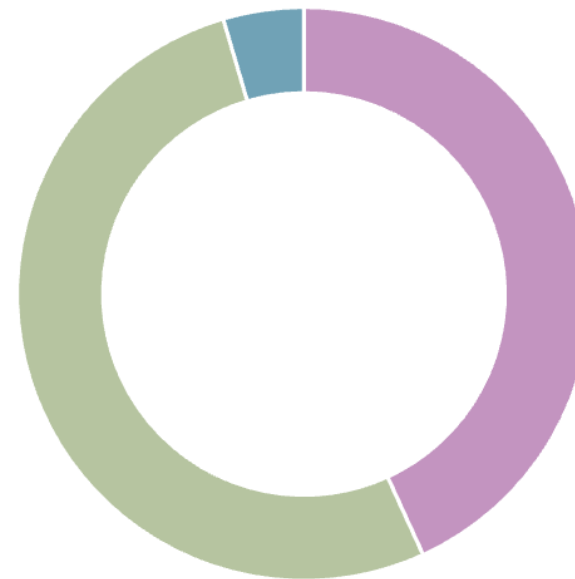
Hele undersøgelsen

	Helt enig	24,64 %
	Enig	60 %
	Hverken enig eller uenig	11,43 %
	Uenig	2,86 %
	Helt uenig	0,36 %
	Jeg ønsker ikke at svare	0,71 %



6. klasse (44 af 44 deltagere)

	Helt enig	43,18 %
	Enig	52,27 %
	Hverken enig eller uenig	4,55 %
	Uenig	0 %
	Helt uenig	0 %
	Jeg ønsker ikke at svare	0 %

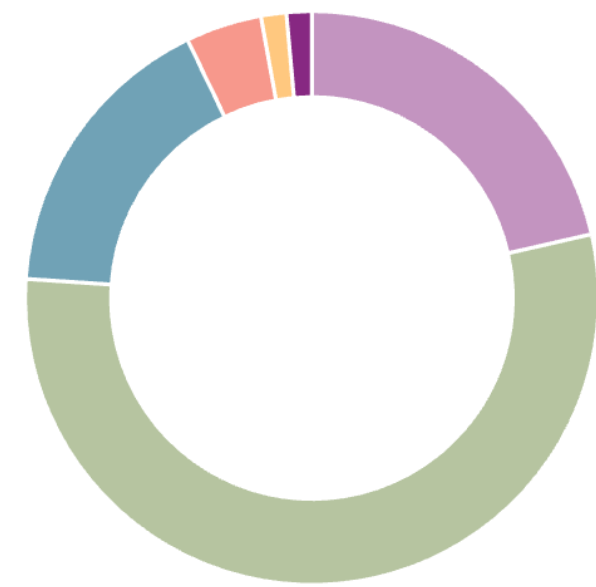


45.  36. Andre elever accepterer mig, som jeg er.

(Svar påkrævet - uden kommentarer)

Hele undersøgelsen

	Helt enig	21,43 %
	Enig	54,64 %
	Hverken enig eller uenig	16,79 %
	Uenig	4,29 %
	Helt uenig	1,43 %
	Jeg ønsker ikke at svare	1,43 %



46.

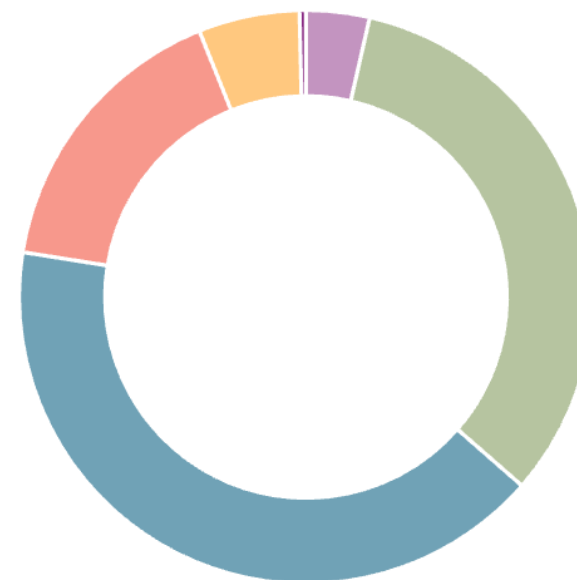


37. Lærerne sørger for, at elevernes ideer bliver brugt i undervisningen.

(Svar påkrævet - uden kommentarer)

Hele undersøgelsen

	Helt enig	3,57 %
	Enig	32,86 %
	Hverken enig eller uenig	41,07 %
	Uenig	16,43 %
	Helt uenig	5,71 %
	Jeg ønsker ikke at svare	0,36 %



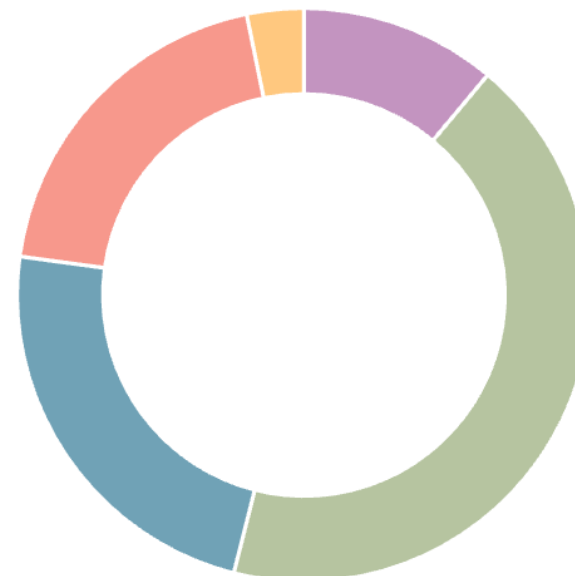
47.



38. Jeg synes godt om udeområderne på min skole. (Svar påkrævet - uden kommentarer)

Hele undersøgelsen

	Helt enig	11,07 %
	Enig	42,86 %
	Hverken enig eller uenig	23,21 %
	Uenig	19,64 %
	Helt uenig	3,21 %
	Jeg ønsker ikke at svare	0 %



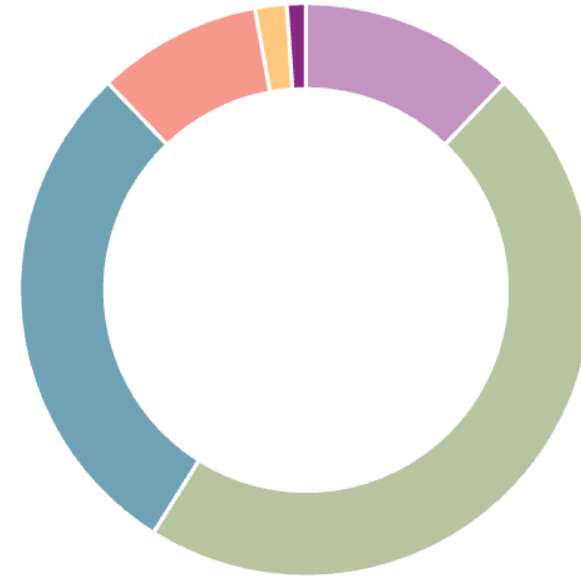
48.



39. Jeg synes godt om undervisningslokalerne på skolen. (Svar påkrævet - uden kommentarer)

Hele undersøgelsen

	Helt enig	12,14 %
	Enig	46,79 %
	Hverken enig eller uenig	28,93 %
	Uenig	9,29 %
	Helt uenig	1,79 %
	Jeg ønsker ikke at svare	1,07 %



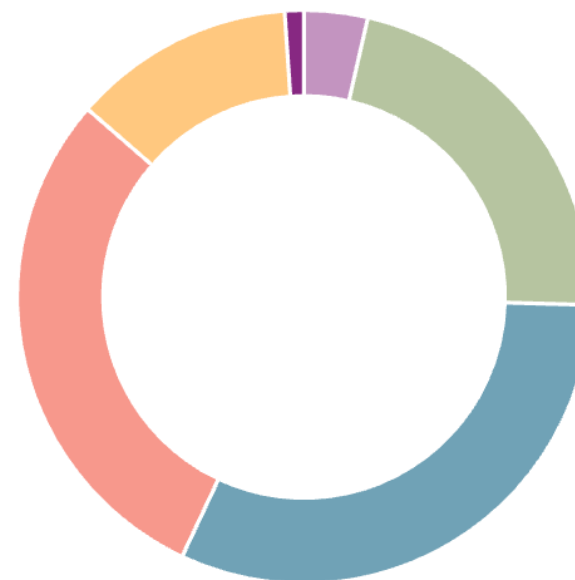
49.



40. Jeg synes, toiletterne på skolen er pæne og rene. (Svar påkrævet - uden kommentarer)

Hele undersøgelsen

	Helt enig	3,58 %
	Enig	21,86 %
	Hverken enig eller uenig	31,54 %
	Uenig	29,39 %
	Helt uenig	12,54 %
	Jeg ønsker ikke at svare	1,08 %







50.

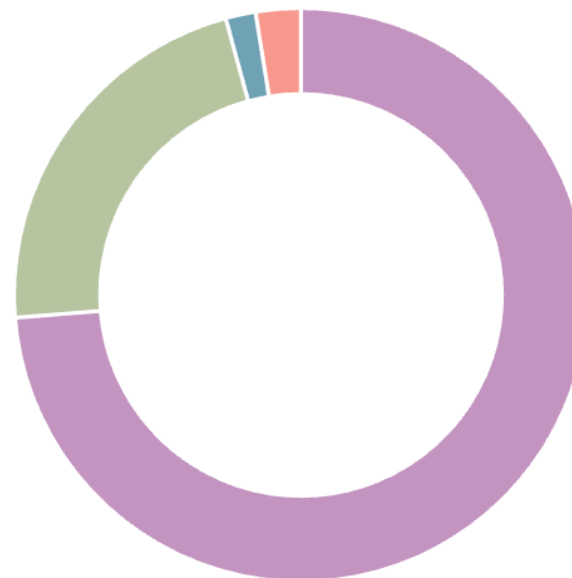


1. Er du glad for din skole?

(Svar påkrævet - uden kommentarer)





Hele undersøgelsen

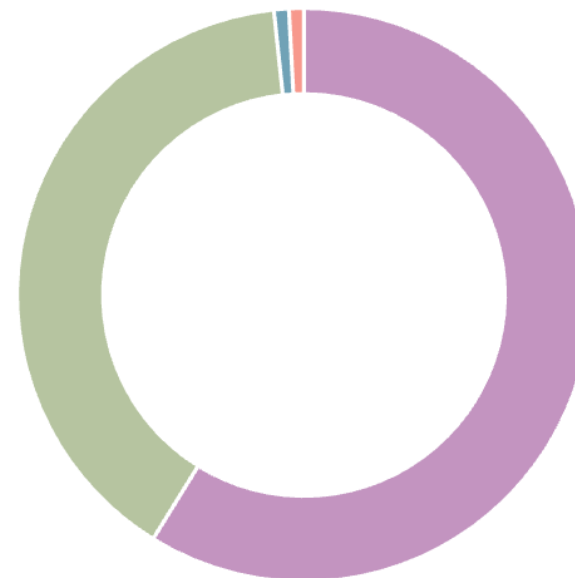
	Ja, meget	73,73 %
	Ja, lidt	22,03 %
	Nej	1,69 %
	Jeg ønsker ikke at svare	2,54 %



51.  2. Er du glad for din klasse? (Svar påkrævet - uden kommentarer)

Hele undersøgelsen

	Ja, meget	58,82 %
	Ja, lidt	39,5 %
	Nej	0,84 %
	Jeg ønsker ikke at svare	0,84 %







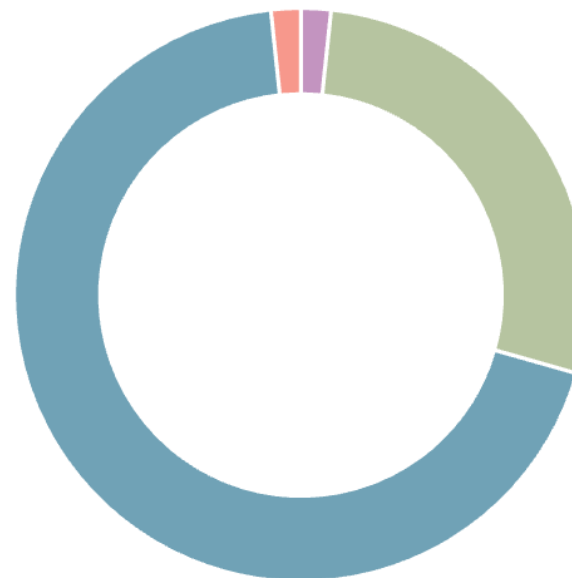
52.



3. Føler du dig alene i skolen? (Svar påkrævet - uden kommentarer)

Hele undersøgelsen

	Ja, tit	1,68 %
	Ja, lidt	27,73 %
	Nej	68,91 %
	Jeg ønsker ikke at svare	1,68 %







53.

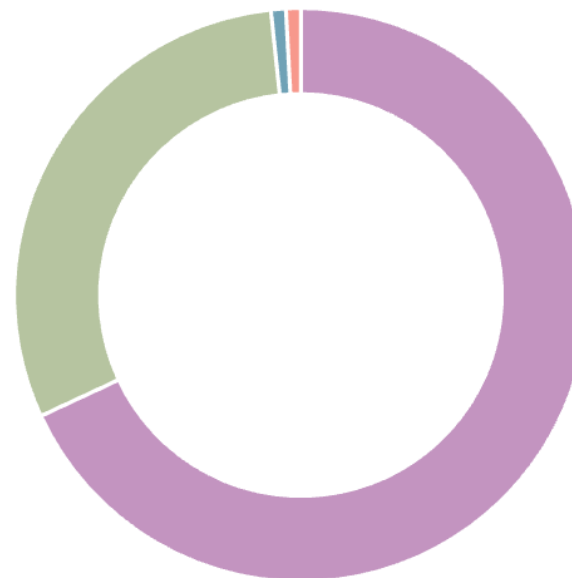


4. Kan du lide pauserne i skolen?

(Svar påkrævet - uden kommentarer)

Hele undersøgelsen

	Ja, meget	68,07 %
	Ja, lidt	30,25 %
	Nej	0,84 %
	Jeg ønsker ikke at svare	0,84 %







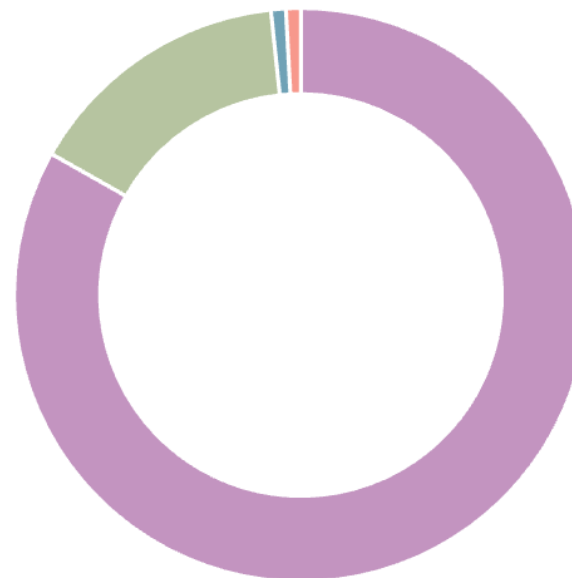
54.



5. Er du glad for dine lærere? (Svar påkrævet - uden kommentarer)





Hele undersøgelsen

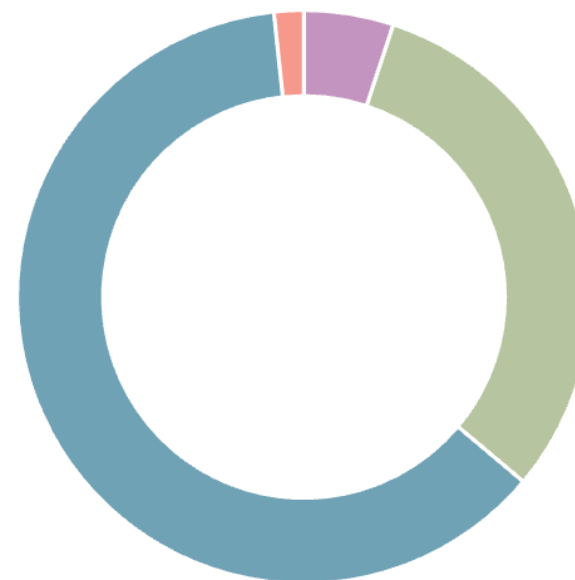
	Ja, meget	83,19 %
	Ja, lidt	15,13 %
	Nej	0,84 %
	Jeg ønsker ikke at svare	0,84 %



55.  6. Har du ondt i maven, når du er i skole? (Svar påkrævet - uden kommentarer)

Hele undersøgelsen





	Ja, tit	5,04 %
	Ja, nogle gange	31,09 %
	Nej	62,18 %
	Jeg ønsker ikke at svare	1,68 %

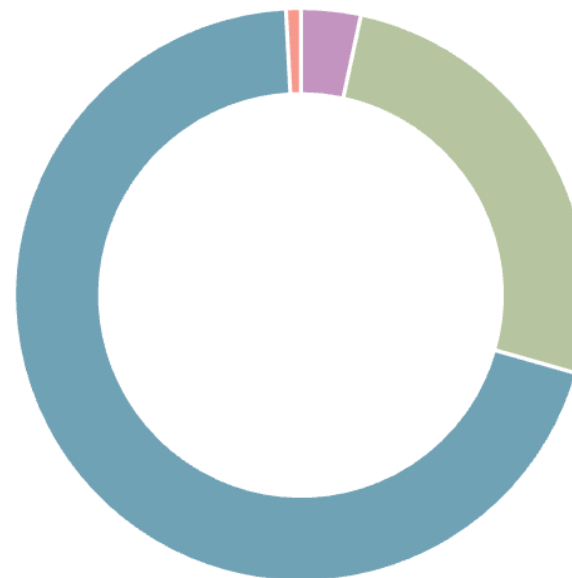


56.  7. Har du ondt i hovedet, når du er i skole?

(Svar påkrævet - uden kommentarer)

Hele undersøgelsen

	Ja, tit	3,36 %
	Ja, nogle gange	26,05 %
	Nej	69,75 %
	Jeg ønsker ikke at svare	0,84 %

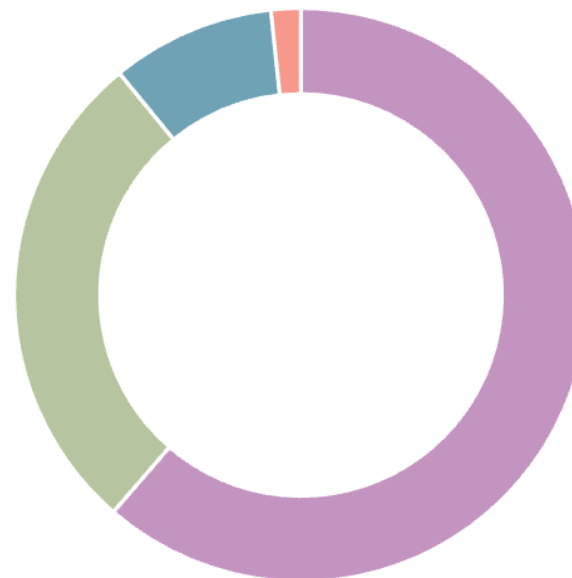


57.  8. Er du god til at løse dine problemer?

(Svar påkrævet - uden kommentarer)

Hele undersøgelsen

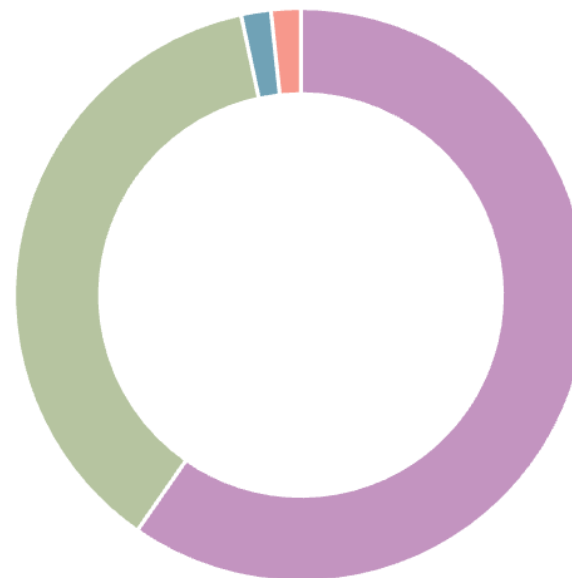
	Ja, for det meste	61,34 %
	Ja, nogle gange	27,73 %
	Nej	9,24 %
	Jeg ønsker ikke at svare	1,68 %



58.  9. Kan du koncentrere dig i timerne? (Svar påkrævet - uden kommentarer)





Hele undersøgelsen

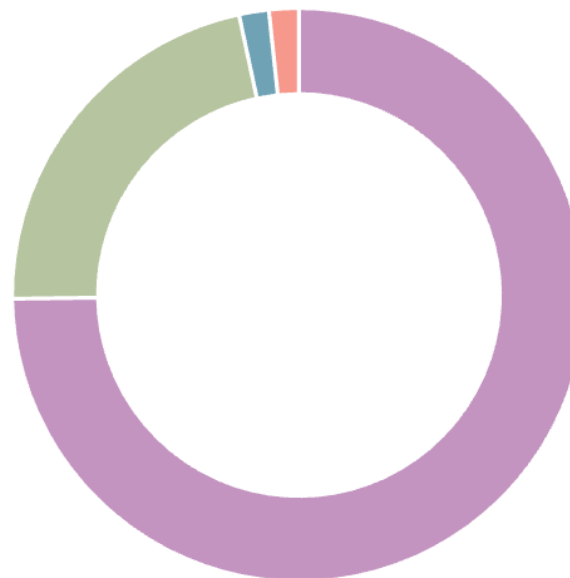
	Ja, for det meste	59,66 %
	Ja, nogle gange	36,97 %
	Nej	1,68 %
	Jeg ønsker ikke at svare	1,68 %



59.  10. Er I gode til at hjælpe hinanden i klassen? (Svar påkrævet - uden kommentarer)

Hele undersøgelsen

	Ja, meget	74,79 %
	Ja, lidt	21,85 %
	Nej	1,68 %
	Jeg ønsker ikke at svare	1,68 %







60.

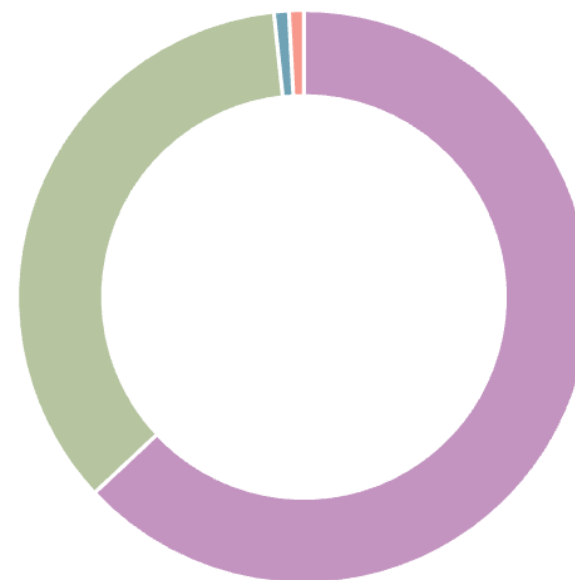


11. Tror du, at de andre børn i klassen kan lide dig?

(Svar påkrævet - uden kommentarer)

Hele undersøgelsen





	Ja, de fleste	63,03 %
	Ja, nogle stykker	35,29 %
	Nej	0,84 %
	Jeg ønsker ikke at svare	0,84 %

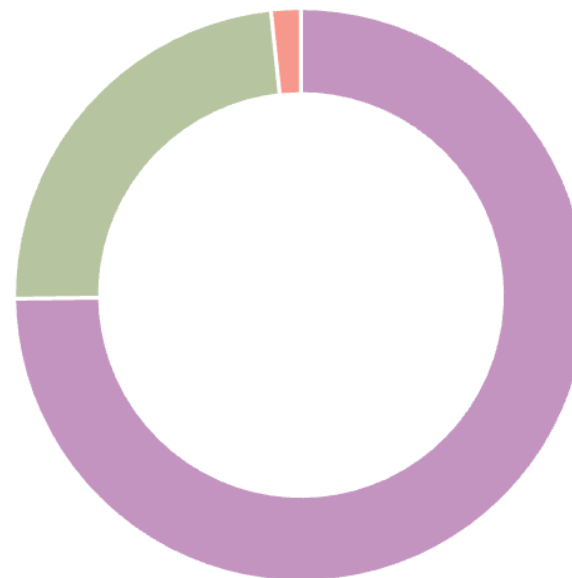


61.  12. Er lærerne gode til at hjælpe dig i skolen?

(Svar påkrævet - uden kommentarer)

Hele undersøgelsen

	Ja, meget	74,79 %
	Ja, lidt	23,53 %
	Nej	0 %
	Jeg ønsker ikke at svare	1,68 %







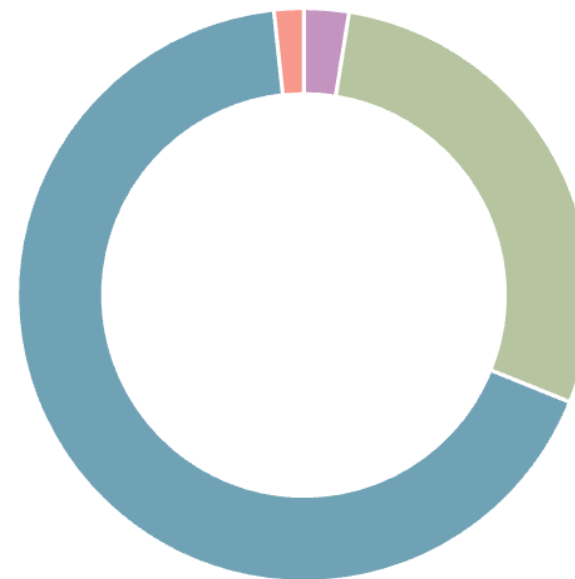
62.



13. Er der nogen, der driller dig, så du bliver ked af det? Ja, tit (Svar påkrævet - uden kommentarer)

Hele undersøgelsen

	Ja, tit	2,52 %
	Ja, nogle gange	28,57 %
	Nej	67,23 %
	Jeg ønsker ikke at svare	1,68 %







63.

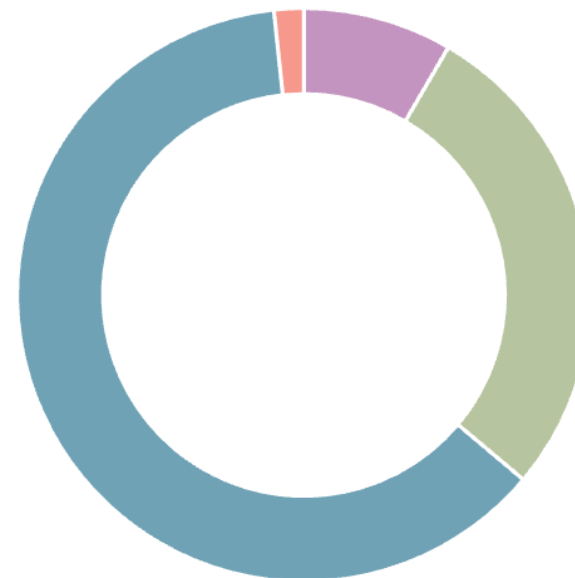


14. Er du bange for, at de andre børn griner ad dig i skolen?

(Svar påkrævet - uden kommentarer)

Hele undersøgelsen

	Ja, meget	8,4 %
	Ja, lidt	27,73 %
	Nej	62,18 %
	Jeg ønsker ikke at svare	1,68 %







64.

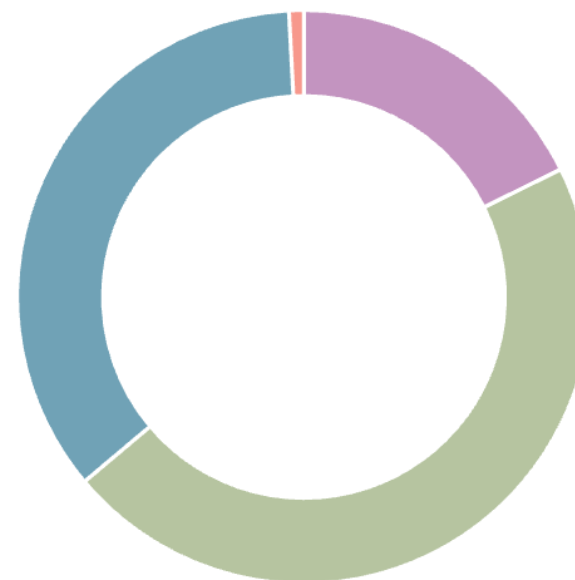


15. Er du med til at bestemme, hvad I skal lave i timerne?

(Svar påkrævet - uden kommentarer)

Hele undersøgelsen

	Ja, tit	17,65 %
	Ja, nogle gange	46,22 %
	Nej	35,29 %
	Jeg ønsker ikke at svare	0,84 %







65.

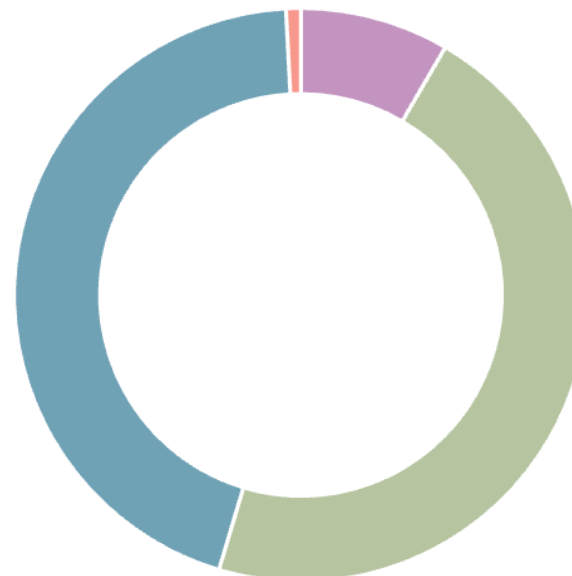


16. Er timerne kedelige?

(Svar påkrævet - uden kommentarer)

Hele undersøgelsen





	Ja, tit	8,4 %
	Ja, nogle gange	46,22 %
	Nej	44,54 %
	Jeg ønsker ikke at svare	0,84 %

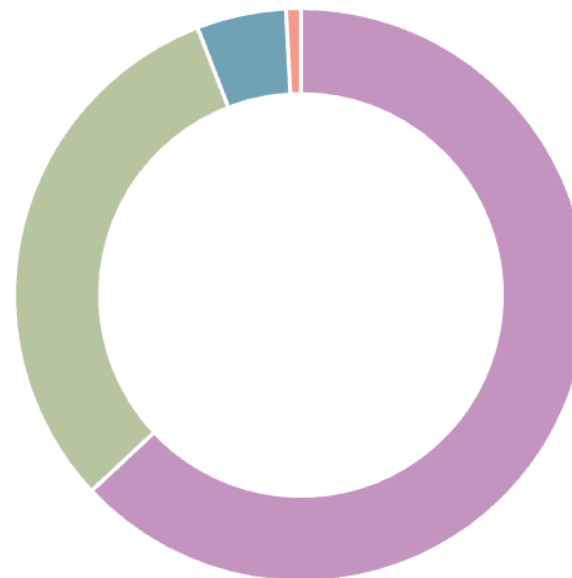


66.  17. Lærer du noget spændende i skolen?

(Svar påkrævet - uden kommentarer)

Hele undersøgelsen

	Ja, meget	63,03 %
	Ja, lidt	31,09 %
	Nej	5,04 %
	Jeg ønsker ikke at svare	0,84 %







67.

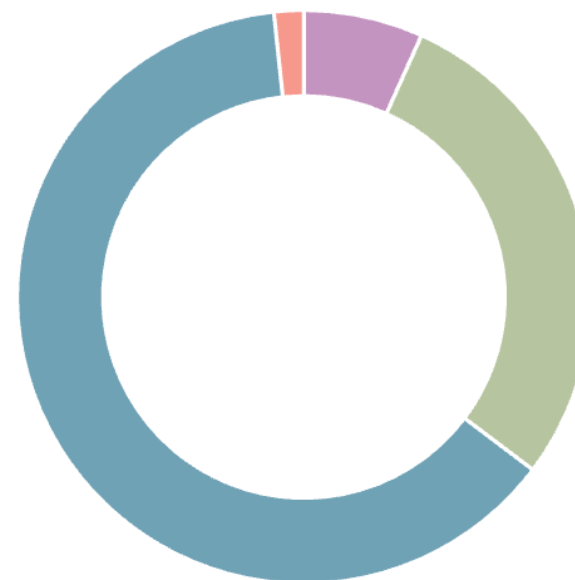


18. Er det svært at høre, hvad læreren siger i timerne?

(Svar påkrævet - uden kommentarer)





Hele undersøgelsen

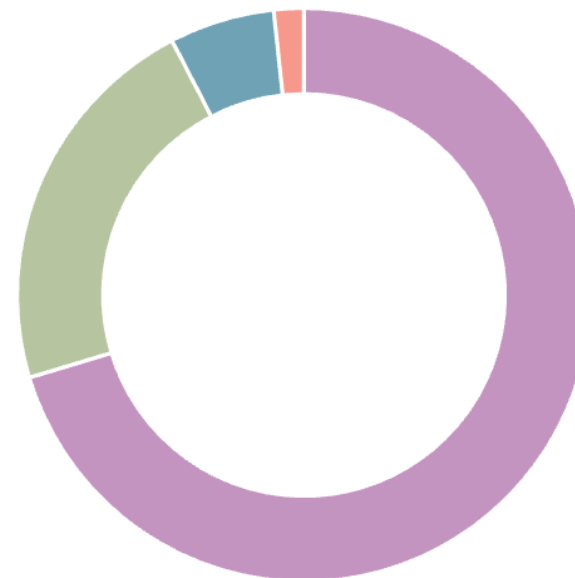
	Ja, tit	6,72 %
	Ja, nogle gange	28,57 %
	Nej	63,03 %
	Jeg ønsker ikke at svare	1,68 %



68.  19. Er jeres klasselokale rart at være i? (Svar påkrævet - uden kommentarer)

Hele undersøgelsen

	Ja, meget	70,34 %
	Ja, lidt	22,03 %
	Nej	5,93 %
	Jeg ønsker ikke at svare	1,69 %



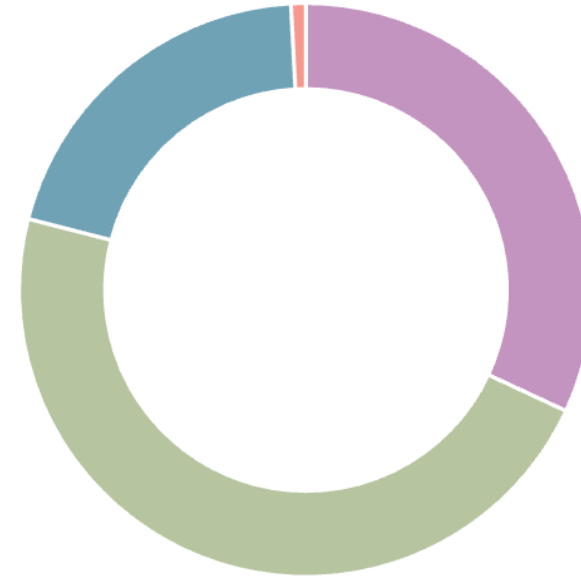
69.



20. Er toiletterne på skolen rene? (Svar påkrævet - uden kommentarer)

Hele undersøgelsen

	Ja, for det meste	31,93 %
	Ja, nogle gange	47,06 %
	Nej	20,17 %
	Jeg ønsker ikke at svare	0,84 %






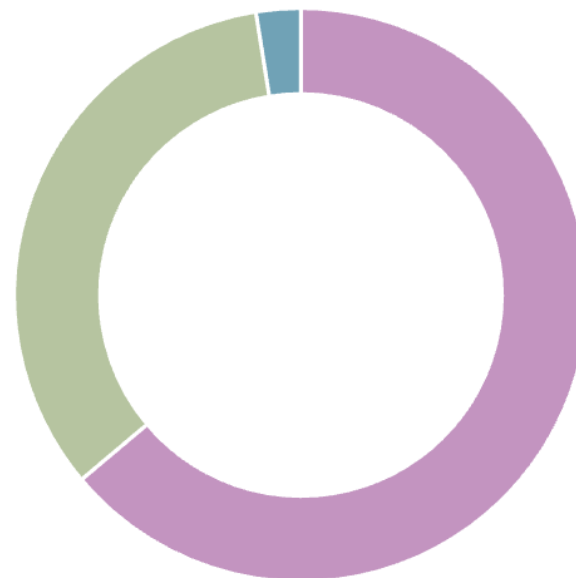
70.



1. Er der nok toiletter på din skole? (Svar påkrævet - Uden kommentarer)

Hele undersøgelsen

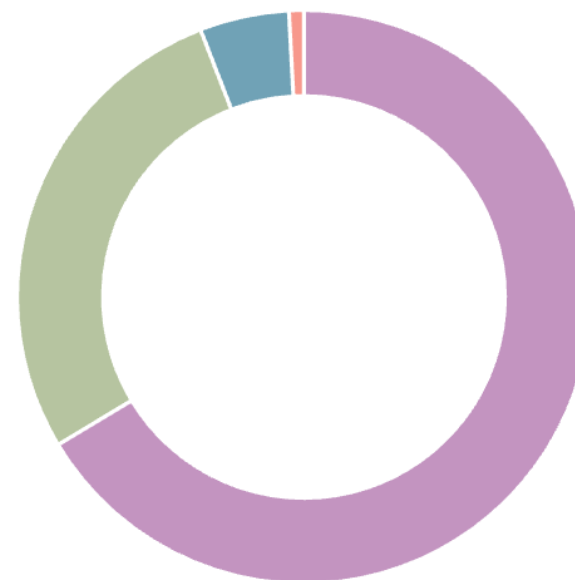
	Ja	63,87 %
	Nej	33,61 %
	Jeg ønsker ikke at svare	2,52 %



71.  2. Er der rent på skolen? (Svar påkrævet - uden kommentarer)

Hele undersøgelsen





	Ja, for det meste	66,39 %
	Ja, nogle gange	27,73 %
	Nej	5,04 %
	Jeg ønsker ikke at svare	0,84 %

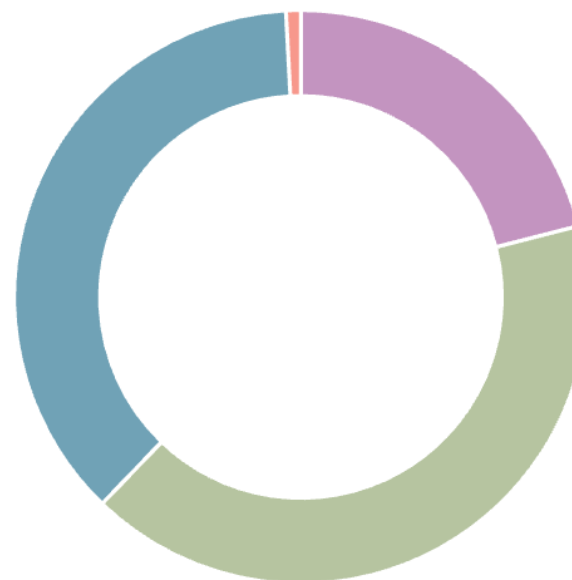


72.  3. Bliver du forstyrret af larm i timerne?

(Svar påkrævet - uden kommentarer)

Hele undersøgelsen

	Ja, tit	21,01 %
	Ja, nogle gange	41,18 %
	Nej	36,97 %
	Jeg ønsker ikke at svare	0,84 %







73.

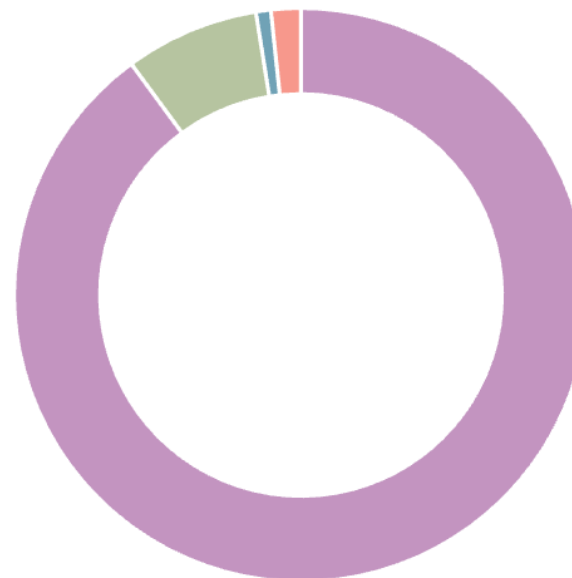


4. Er der nok lys i klassen til at se, hvad du laver?

(Svar påkrævet - uden kommentarer)

Hele undersøgelsen

	Ja, for det meste	89,92 %
	Ja, nogle gange	7,56 %
	Nej	0,84 %
	Jeg ønsker ikke at svare	1,68 %







74.

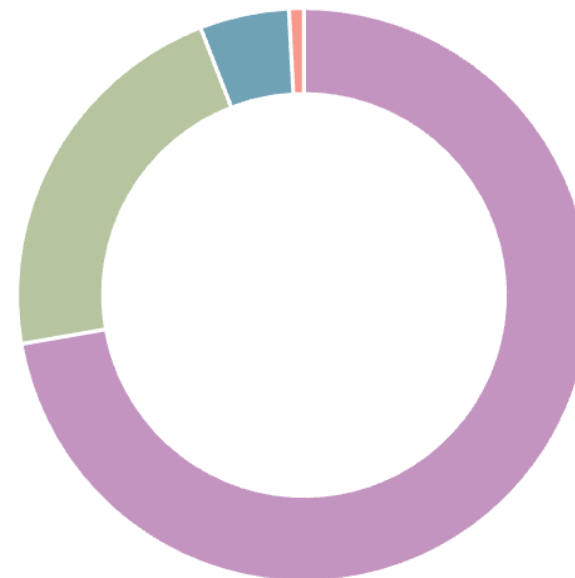


5. Er der en god temperatur i klassen? (en god temperatur er, når der ikke er for varmt eller koldt)

(Svar påkrævet - uden kommentarer)

Hele undersøgelsen

	Ja, for det meste	72,27 %
	Ja, nogle gange	21,85 %
	Nej	5,04 %
	Jeg ønsker ikke at svare	0,84 %







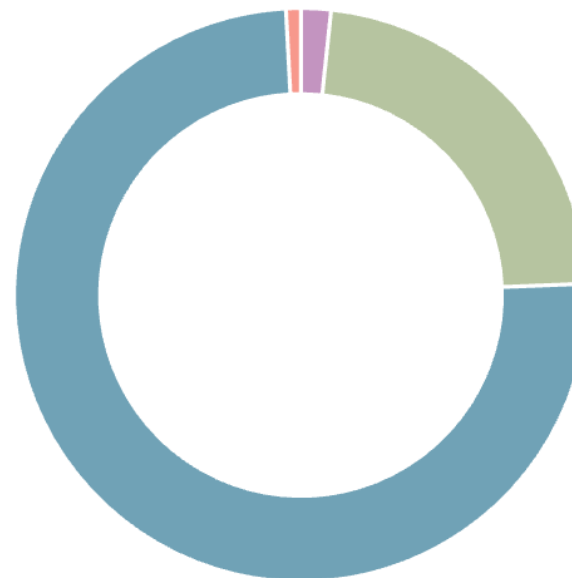
75.



6. Lugter der dårligt i klassen? (Svar påkrævet - uden kommentarer)

Hele undersøgelsen

	Ja, tit	1,68 %
	Ja, nogle gange	22,69 %
	Nej	74,79 %
	Jeg ønsker ikke at svare	0,84 %







76.

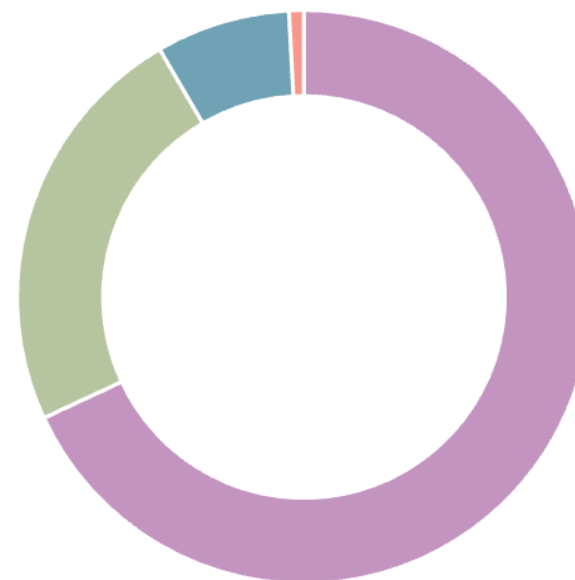


7. Er der gode udeområder på skolen? (udeområder er skolegården og legepladsen)

(Svar påkrævet - uden kommentarer)

Hele undersøgelsen

	Ja, meget	68,07 %
	Ja, lidt	23,53 %
	Nej	7,56 %
	Jeg ønsker ikke at svare	0,84 %







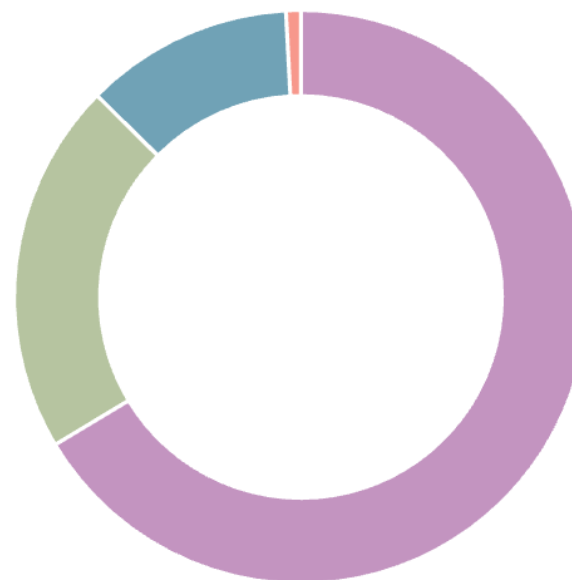
77.



8. Er din stol god at sidde på? (Svar påkrævet - uden kommentarer)

Hele undersøgelsen

	Ja, for det meste	66,39 %
	Ja, nogle gange	21,01 %
	Nej	11,76 %
	Jeg ønsker ikke at svare	0,84 %







78.

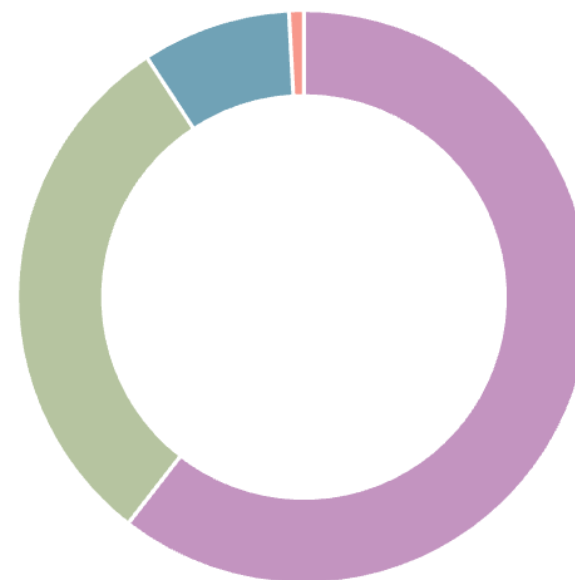


9 Er der flot på skolen? (er der for eksempel pæne farver og billeder på væggene)

(Svar påkrævet - uden kommentarer)

Hele undersøgelsen

	Ja, meget	60,5 %
	Ja, lidt	30,25 %
	Nej	8,4 %
	Jeg ønsker ikke at svare	0,84 %



Jacob Skovborg Gert - 31. januar 2024, 10:09